

VÝROČNÍ ZPRÁVA ZA ROK 2003

podle zákona č. 563/1991 Sb., o účetnictví ve znění pozdějších předpisů a podle zákona č. 591/1992 Sb., o cenných papírech ve znění pozdějších předpisů (dále jen výroční zpráva) pro emitenty registrovaných cenných papírů.

I. ZPRÁVA PŘEDSTAVENSTVA O PODNIKATELSKÉ ČINNOSTI A STAVU MAJETKU SPOLEČNOSTI

II. TEXTOVÁ ČÁST VÝROČNÍ ZPRÁVY EMITENTA REGISTROVANÉHO CENNÉHO PAPÍRU

- 1. Údaje o emitentovi registrovaného cenného papíru**
- 2. Údaje o činnosti**
- 3. Údaje o majetku a finanční situaci**
- 4. Údaje o statutárních a dozorčích orgánech emitenta**
- 5. Údaje o osobách odpovědných za výroční zprávu a ověření účetní závěrky**

Pozn.: V některých bodech této části výroční zprávy se vyskytuje odkaz na příslušnou část Přílohy k roční účetní závěrce ke dni 31.12.2003, která je součástí této zprávy (dále jen Přílohy RÚZ), popřípadě odkaz na Zprávu o vztazích mezi ovládající a ovládanou osobou a o vztazích mezi ovládanou osobou a ostatními osobami ovládanými stejnou ovládající osobou za rok 2003, která je také součástí této zprávy (dále jen Zpráva o vztazích).

III. ZPRÁVA NEZÁVISLÝCH AUDITORŮ A ÚČETNÍ ZÁVĚRKA ZA ROK 2003

IV. ZPRÁVA O VZTAZÍCH MEZI OVLÁDAJÍCÍ A OVLÁDANOU OSOBOU A O VZTAZÍCH MEZI OVLÁDANOU OSOBOU A OSTATNÍMI OSOBAMI OVLÁDANÝMI STEJNOU OVLÁDAJÍCÍ OSOBOU ZA ROK 2003

I. ZPRÁVA PŘEDSTAVENSTVA O PODNIKATELSKÉ ČINNOSTI A STAVU MAJETKU ZA ROK 2003

Uplynulý rok 2003 nebyl pro Spolek pro chemickou a hutní výrobu jednoduchý. Stejně jako řada českých a evropských firem se i Spolek potýkal se složitou situací na trhu s chemickými a příbuznými produkty, kde probíhá tvrdý konkurenční a cenový boj. Pozici společnosti také významně zkomplikovaly důsledky požáru provozu „Umělé pryskyřice II“ (UP II) z listopadu roku 2002. Tyto vlivy na firmu ještě budou působit i v roce letošním.

Přes všechny komplikace, které loňský život firmy provázely, byl pro Spolek rok 2003 velmi poučný a vyplněný mnoha důležitými událostmi, které firmu posílily.

Nyní podrobněji k jednotlivým výsledkům a aktivitám firmy v roce 2003.

Základním cílem společnosti v roce 2003 bylo udržet postavení na trzích a naplnit zakázky pro stálé i nové klienty. Podnikatelský plán na rok 2003 byl koncipován tak, aby byly minimalizovány ztráty po požáru provozu UP II. Důraz byl kladen na výrobky s vyšší marží a přidanou hodnotou. Společnost pro rok 2003 také více vyrovnala obchodní cizoměnovou bilanci, kdy byly posíleny některé nákupy v eurech.

Hospodaření za uplynulý rok skončilo kladným výsledkem a celkově vykázaný zisk za rok 2003 činil částku 835 tisíc korun. Díky daňovému štítu z minulých let nebude společnost platit žádnou daň z příjmu za rok 2003. Účetní závěrka byla auditována společností PricewaterhouseCoopers.

V roce 2003 představovaly celkové tržby společnosti částku 2,205 miliardy korun. Celkové výnosy dosáhly 2,527 miliardy korun, celkové náklady 2,526 miliardy korun. Bilanční suma ke konci loňského roku činila 3,020 miliardy korun. Dlouhodobý majetek se zvýšil z 1,7 na 1,9 miliardy korun. Ve struktuře pasiv převažoval vlastní kapitál se sumou 2,007 miliardy korun, což činí podíl 66 procent. Poměr cizích zdrojů a vlastního kapitálu se meziročně zlepšil.

V oblasti finančních ukazatelů se společnost v roce 2003 dále stabilizovala. Snížil se celkový objem bankovních úvěrů, vývoj pohledávek i závazků byl bez podstatných negativních změn. Společnost hradila a hradí všechny své závazky ve lhůtě splatnosti.

Prodej výrobků, zboží a služeb za celý rok 2003 představoval částku 2,205 miliardy korun, tedy o necelých 10 % méně proti roku 2002. Potvrdil se tak předpoklad desetiprocentního meziročního poklesu tržeb vzhledem k výpadku části produkce v segmentu syntetických pryskyřic způsobenému požárem provozu UP II v listopadu 2002. Změnil se sortiment prodávaných výrobků, část produkce pryskyřic se podařilo zajišťovat náhradním způsobem. Výsledky v prodeji ovlivňoval též vývoj kurzů koruny vůči dolaru a euru, neboť 73% produkce směřovalo na export do zemí střední a západní Evropy a do zámorí.

I. ZPRÁVA PŘEDSTAVENSTVA O PODNIKATELSKÉ ČINNOSTI A STAVU MAJETKU ZA ROK 2003 (pokračování)

Celkově se za rok 2003 v oboru pryskyřic snížil prodej výrobků přibližně o 30 procent proti roku 2002. Největší objem prodeje zde představovaly alkydy, silně oslaben zatím zůstal prodej základních epoxidů, ale modifikované a speciální epoxidy byly objemem prodeje nad úroveň předešlého roku.

Meziročně se naopak masivně zvýšil prodej výrobků v segmentu anorganických výrob, kde dosažená skutečnost za rok 2003 představuje částku 938 milionů korun, což je o 25 procent více než v roce 2002. Nárůstu hrubých tržeb v obchodní jednotce Anorganika odpovídá rovněž zvýšený objem výrobků vyjádřený v tunách. Jen výrobky Anorganiky představovaly v roce 2003 hmotnost téměř 131 tisíc tun, přičemž za celý Spolek bylo prodané množství výrobků ve výši 172,5 tisíce tun. Anorganika se tedy podílela významně nejen na celkových prodejích (podíl 43,6 %), ale i na hmotnostním objemu produkce (podíl 75,9 %). Největší podíl z anorganických produktů činil v loňském roce prodej hydroxidů, velký nárůst zejména zaznamenal prodej hydroxidu draselného (zvýšení o 17 % v tržbách).

V segmentech Speciality a Barviva došlo meziročně k poklesu tržeb. Na obor specialit například nepříznivě působilo posilování koruny vůči dolaru, protože významná část produkce se prodává do zámoří. V obchodní jednotce Barviva se projeví změny v portfoliu výrobků a pokračoval zde vliv asijské konkurence, proti roku 2002 se však zvýšil prodej barvářských polotovarů. Obor barviv spolu s obchodní jednotkou Pryskyřice snížením zásob uvolnil část pracovního kapitálu.

Na uvedených číslech je možno dokumentovat, že s důsledky zničeného provozu UP II na sklonku roku 2002 se společnost vypořádala poměrně dobře. Jestliže výroba bývalého provozu UP II představovala až 45 % produkce firmy, je výsledné desetiprocentní meziroční snížení tržeb známkou toho, že Spolchemie zůstala plně akceschopná, že se našla poměrně rychle řada řešení, která alespoň zčásti kompenzovala ztráty na výrobních kapacitách.

Po jednáních s pojišťovny se podařilo definitivně uzavřít pojistnou událost požáru UP II. Podstatná část pojistného plnění byla zaúčtována do výsledků roku 2002, pojistné náhrady za přerušení provozu jsou zaúčtovány převážně ve výsledcích roku 2003. Suma pojistného plnění bude použita na obnovu výroby pryskyřic.

Jednou z klíčových událostí bylo zahájení stavby nové výroby nízkomolekulárních epoxidových pryskyřic. Firma uvedla v poměrně krátkém čase do chodu náhradní kapacity pro výrobu alkydových pryskyřic v ústeckém závodě a polyesterových pryskyřic ve varně v Kralupech nad Vltavou. V závěru roku 2003 byl obnoven provoz šupinovacího pasu pro výrobu tuhých epoxidů. V segmentu chlorové chemie byla provedena konverze části výroby sodného louhu na výrobu louhu draselného. Kromě dalších přínosných aktivit loňského roku se realizovala i technická zlepšení ve výrobě permanganátu.

I. ZPRÁVA PŘEDSTAVENSTVA O PODNIKATELSKÉ ČINNOSTI A STAVU MAJETKU ZA ROK 2003 (pokračování)

Společnost v roce 2003 provedla řadu konkrétních kroků a opatření k dalšímu celkovému zvýšení bezpečnosti a zlepšení havarijní připravenosti. Probíhala rovněž intenzivní komunikace s místní politickou reprezentací o aspektech vzájemného budoucího soužití chemické továrny a města. Výsledkem toho je, že postavení firmy ve městě a regionu je stabilní, že Spolek je nadále vnímán jako důležitý podnikatelský subjekt, který přispívá k ekonomickému rozvoji města.

Spolek již v roce 2002 založil dceřinou společnost Epispol a.s., která po dokončení výstavby bude provozovat novou jednotku pro výrobu nízkomolekulárních epoxidů. Spolek má dále majetkovou účast ve výši 52,58 % v akciové společnosti Synpo, která představuje významnou výzkumnou a vývojovou základnu pro obor syntetických pryskyřic.

Společnost investovala v roce 2003 do pořízení majetku 399 milionů korun, z toho 311 milionů korun z vlastních zdrojů. Hlavní podíl investičních nákladů připadl na výstavbu nové jednotky pro výrobu základních epoxidů (179 mil. Kč), investice dále směřovaly do projektů k dalšímu zlepšení ekologie a bezpečnosti a do projektů k rozšíření a modernizaci výroby. V průběhu roku 2003 byla též provedena demolice objektu bývalého provozu UP II. Společnost rovněž zpracovala a ke schválení předložila příslušnou bezpečnostní dokumentaci podle zákona o prevenci závažných průmyslových havárií a realizovala program dalšího zvýšení bezpečnosti chlorové chemie. Podle bezpečnostní zprávy a bezpečnostního programu nejsou nyní ve Spolku identifikována žádná nepřijatelná rizika ve smyslu vymezeném zákonem.

V roce 2003 pokračoval trend snižování dopadů na životní prostředí a bylo dosaženo historického minima ve vlivech na ovzduší. Byly dosaženy výrazné pokroky v dalším čištění odpadních vod. Začátkem roku 2003 bylo ukončeno vypouštění odpadních vod do řeky Bíliny a veškeré odpadní vody Spolku po vyčištění na vlastních čistících zařízeních jsou svedeny na čističku odpadních vod v Neštěmicích k dalšímu dočištění. Společnost pokračovala ve spolupráci s Fondem národního majetku v odstraňování starých ekologických zátěží. Probíhaly práce na sanaci bývalé skládky v Chabařovicích a byla zahájena realizace celkové sanace podloží závodu. Děje se tak na základě uzavřené ekologické smlouvy o financování starých ekologických zátěží ze strany FNM.

Ke konci roku 2003 pracovalo ve firmě 1 085 zaměstnanců. Počet zaměstnanců se v průběhu roku snížil o 72. Průměrný měsíční výdělek ve společnosti se v roce 2003 zvýšil o 4 % a činil 17 272 korun.

Ještě do konce listopadu 2003 bylo hospodaření firmy pod určitým štítem pojistného plnění za ztráty z přerušení provozu. Až do zahájení výroby nového provozu epoxidů, což bude druhá polovina letošního roku, však bude firma pociťovat naplno vliv ztrát kapacit zničeného provozu UP II. Proto má Spolek při všech činnostech v tomto období zvláště na zřeteli, že lze vynakládat jen nezbytné náklady a výdaje.

I. ZPRÁVA PŘEDSTAVENSTVA O PODNIKATELSKÉ ČINNOSTI A STAVU MAJETKU ZA ROK 2003 (pokračování)

Rok 2004 bude důležitý i z pohledu vstupu České republiky do Evropské unie, avšak Spolek je na podmínky a pravidla fungování v evropském prostředí připraven.

Na překlenutí doby do plného najetí nové výroby epoxidů se Spolek dobře připravil a jsou přijata opatření ke snížení potřeby pracovního kapitálu a zajištění peněžního toku tak, aby byla nadále zajištěna finanční stabilita firmy a na straně výsledků hospodaření byly minimalizovány ztráty. Jsou stlačeny nebo odloženy náklady, jsou činěna opatření k udržení toku hotovosti, pracuje se na dalším uvolnění prostředků vázaných dosud v pohledávkách a zásobách. Prodejci se snaží lépe využívat nové příležitosti na trhu a jsou v intenzivním kontaktu s obchodními klienty. Jednotlivé obchodní jednotky zvyšují svoji výkonnost, což se projevuje zejména v oboru anorganiky a pryskyřic.

Cílem společnosti v roce 2004 je zlepšit postavení na trzích a maximálně využít současné výrobní kapacity. Podnikatelský plán na rok 2004 předpokládá zvýšení prodeje nejméně o 500 milionů korun, přičemž k největšímu nárůstu dojde v segmentu pryskyřic. Dobrým signálem je, že například výsledky prodeje za měsíc únor 2004 jsou na nejvyšší měsíční hodnotě od září 2002.

K dobré a plné kondici však stále chybí významná část kapacity epoxidů. Proto bude rozhodující včas a kvalitně dokončit a zahájit na podzim 2004 novou výrobu provozu Epispol. Bude pokračovat příprava dalších obnovovacích projektů, jež v plné míře nahradí a rozšíří strategický výrobní segment, kterým zůstávají i do budoucna umělé pryskyřice. V prvním pololetí roku 2004 bude dokončena legislativní příprava projektu pro výrobu alkydů a nenasyčených polyesterů vydáním stavebního povolení. Finální rozhodnutí o realizaci tohoto projektu závisí na získání zdrojů pro jeho financování.

Růstový plán oboru pryskyřic bude podporovat blok chlorové chemie, kde očekáváme v letošním roce rovněž obchodní růst. Výrobní jednotky barviv a specialit mají pro letošní rok konzervativnější plány, ale s jejich spolehlivými výkony firma ve svém součtu počítá. Pro dlouhodobou konkurenceschopnost bude třeba zvážit i opuštění některých neefektivních výrob.

Spolek se bude dál věnovat zlepšování bezpečnosti a ekologického profilu, bude se to týkat hlavně manipulace s propylenem a chlorem. V plné míře se rozeběhne sanace znečištěného podloží závodu. Během sanace podloží areálu závodu se změní také řada dalších věcí. Staré nevyužité objekty přestanou existovat, východní část areálu se ještě více otevře městu. Po dokončení nových investic v oboru pryskyřic a po odstranění staré ekologické zátěže v podobě znečištěného podloží bude Spolek ještě zajímavějším subjektem pro nového majoritního vlastníka, jehož výběr zahájila na konci ledna 2004 společnost Česká finanční, která nabídla k prodeji 53,72% vlastněných akcií Spolku.

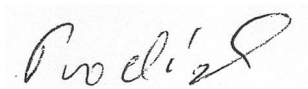
I. ZPRÁVA PŘEDSTAVENSTVA O PODNIKATELSKÉ ČINNOSTI A STAVU MAJETKU ZA ROK 2003 (pokračování)

Spolek v roce 2003 spolupracoval se společností Warren Partners (dříve byl název společnosti Patria Management) na základě smlouvy o poradenských službách, která byla projednávána a včetně dodatků schvalována na valných hromadách v roce 1999 a následujících letech. Platnost smlouvy o poskytování poradenských služeb vypršela ke dni 31.12.2003 a nová smlouva nebyla uzavřena.


Na přelomu roku 2003 a 2004 ukončili své členství v představenstvu pánové Pedro Pick Waneck a Mark Vydra. Představenstvo od té doby pracovalo ve čtyřčlenném složení.

Představenstvo společnosti ocenilo přístup zaměstnanců k řešení problémů firmy v období roku 2003 po požáru provozu UP II a vyjadřuje poděkování všem, kteří se zasloužili o výsledky loňského roku.

V Ústí nad Labem 27. února 2004



Ing. Martin Procházka
místopředseda představenstva



Ing. Přemek Hlavnička
člen představenstva

II. TEXTOVÁ ČÁST VÝROČNÍ ZPRÁVY EMITENTA REGISTROVANÉHO CENNÉHO PAPIÍRU

1. Údaje o emitentovi registrovaného cenného papíru

Základní údaje o emitentovi

Obchodní firma: Spolek pro chemickou a hutní výrobu, akciová společnost
Sídlo: Ústí nad Labem, Revoluční 1930/86, PSČ 400 32
Identifikační číslo: 00011789
Datum založení: 31. 12. 1990

Akciová společnost Spolek pro chemickou a hutní výrobu byla založena jednorázově dle zakladatelského plánu Ministerstva průmyslu České republiky ve smyslu zákona č. 104/1990 Sb., o akciových společnostech a zákona číslo 111/1990 Sb., o státním podniku jako akciová společnost.

Emitent je veden v obchodním rejstříku Krajského soudu v Ústí nad Labem, oddíl B, vložka 47.

Emitent podléhá povinnosti ověření účetní závěrky auditorem a povinnosti sestavovat konsolidovanou účetní závěrku.

Konsolidovaná účetní závěrka se sestavuje podle zákona č. 563/1991 Sb. o účetnictví. Společnost rozhodla v souladu se zákonem, že všechny dceřiné, přidružené nebo společné podniky i všechny tyto podniky v součtu jsou z hlediska podílu na konsolidačním celku nevýznamné.

Hlavním předmětem podnikání emitenta je:

- výroba a dovoz chemických látek a chemických přípravků klasifikovaných jako hořlavé, zdraví škodlivé, žíravé, dráždivé, senzibilující
- výroba a dovoz chemických látek a chemických přípravků klasifikovaných jako oxidující, extrémně hořlavé, vysoce hořlavé, vysoce toxické, toxické, karcinogenní, mutagenní, toxické pro reprodukci, nebezpečné pro životní prostředí a prodej chemických látek a chemických přípravků klasifikovaných jako vysoce toxické a toxické
- výroba základních chemických látek nepodléhajících živnostem vázaným a koncesovaným
- prodej chemických látek a chemických přípravků klasifikovaných jako hořlavé, zdraví škodlivé, žíravé, dráždivé, senzibilující
- prodej chemických látek a chemických přípravků klasifikovaných jako oxidující, extrémně hořlavé, vysoce hořlavé, vysoce toxické, karcinogenní, mutagenní, toxické pro reprodukci, nebezpečné pro životní prostředí

a další činnosti uvedené v článku 4 stanov společnosti.

II. TEXTOVÁ ČÁST VÝROČNÍ ZPRÁVY EMITENTA REGISTROVANÉHO CENNÉHO PAPÍRU (pokračování)

Údaje o základním kapitálu a o cenných papírech

Společnost má základní kapitál ve výši 1 939 408 000 Kč, který je plně splacen a je rozdělen na:

3 878 816 ks akcií na majitele ve jmenovité hodnotě 500,- Kč/ks
akcie jsou v zaknihované podobě
akcie jsou registrované
akcie jsou obchodované na RM-Systému a volném trhu Burzy Praha (ISIN: CZ 0005092858),
převoditelnost akcií není omezena

Za roky 2002 a 2001 nebyly vypláceny dividendy. Za rok 2003 nebyla valné hromadě emitenta navržena ke schválení výplata dividend.
Způsob zdaňování výnosů z cenných papírů je ošetřen zákonem č. 586/1992 Sb., o daních z příjmů, emitent je v případě výplaty dividend plátcem daně. Společnost má uzavřenu mandátní smlouvu s Citibank a.s. o zajištění uplatňování majetkových práv majitelů akcií spojených s těmito akciemi, zejména výplatu dividend společnosti. Nárok na výplatu dividend se promlčuje v zákonem dané době.

Emitent nemá vydány cenné papíry opravňující k uplatnění práva na výměnu za jiné účastnické papíry nebo na přednostní úpis jiných účastnických cenných papírů. Emitent nebo osoba, na které má emitent přímý či nepřímý podíl přesahující 50% základního kapitálu nebo hlasovacích práv nemá vlastní účastnické cenné papíry nevykazované ve zvláštní položce rozvahy.

Počet akcií umístěných mezi veřejností s uvedením základního kapitálu, který na ně připadá

Podle výpisu z registru emitenta vedeného ve Středisku cenných papírů byla emise se 3 878 816 ks akcií rozdělena ke dni 24.10. 2003 (pro účely valné hromady konané dne 31.10. 2003) mezi akcionáře následovně:

<u>Typ akcionáře</u>	<u>Počet</u>	<u>Počet akcií</u>	<u>___%</u>
Právnícké osoby celkem	44	2 994 095	77,19
z toho:			
Česká finanční, s.r.o.		2 084 007	53,72
FNM ČR		465 458	12,00
MORAVIA REALS, a.s.		213 303	5,50
Fyzické osoby celkem	<u>29 591</u>	<u>884 721</u>	<u>22,81</u>
Akcionáři celkem	<u>29 635</u>	<u>3 878 816</u>	<u>100,00</u>

Dne 31.12. 2003 oznámila společnost Via Chem Group, a.s. získání podílu na hlasovacích právech ve výši 8,8% k 30.12.2003.

II. TEXTOVÁ ČÁST VÝROČNÍ ZPRÁVY EMITENTA REGISTROVANÉHO CENNÉHO PAPÍRU (pokračování)

Popis struktury koncernu, účast emitenta na podnikání jiných českých a zahraničních osob

Majoritním akcionářem Spolku pro chemickou a hutní výrobu, akciová společnost je Česká finanční, s.r.o., se sídlem Praha 1, V Jámě 1263/6, PSČ 111 21, IČ: 47450622 s 53,72% podílem na hlasovacích právech. Bližší údaje jsou součástí Zprávy o vztazích.

Pohyb majetkových účastí emitenta v průběhu roku 2003 a 2004

Během roku 2003 emitent prodal všechny své akcie ve společnosti BALAK, a.s., Kralupy n.Vl., Minická 635, IČ: 25003917 ve výši podílu 2% na jejím základním kapitálu, a to ke dni 16.12. 2003.

Ostatní informace včetně přehledu jednotlivých majetkových účastí emitenta jsou uvedeny dále v Příloze k RÚZ. Podrobnější údaje jsou součástí Zprávy o vztazích.

Následné události

Po datu, ke kterému je sestavena roční účetní závěrka, emitent prodal všechny své akcie ve společnosti SPOBYT, a.s., Ústí nad Labem, Masarykova 119/208, PSČ: 400 01, IČ: 25029339 ve výši podílu 2% na jejím základním kapitálu, a to ke dni 7.1. 2004.

Práva a povinnosti akcionářů

Práva a povinnosti akcionářů jsou upravena v článku 6 stanov společnosti plně v souladu s příslušnými ustanoveními obchodního zákoníku.

2. Údaje o činnosti

Hlavní oblasti činnosti emitenta

Ve výrobním programu emitenta bylo v roce 2003 přes 300 výrobků z oborů základní a speciální anorganické a organické chemie, syntetických pryskyřic, organických barviv a barvářských polotovarů. Tyto výrobky nacházejí uplatnění prakticky ve všech oborech průmyslové činnosti, jako je chemie, stavebnictví, strojírenství, elektrotechnika, energetika včetně úpravy vody, potravinářství, farmacie, sklářství, papírenství a zpracování celulosy, textilní a barvářský průmysl a mnoho dalších.

II. TEXTOVÁ ČÁST VÝROČNÍ ZPRÁVY EMITENTA REGISTROVANÉHO CENNÉHO PAPIRU (pokračování)

Sortiment podle sektorů

Základní anorganické chemikálie:

- Hydroxid (louh) sodný a draselný,
- Chlornan sodný, chlor, kyselina chlorovodíková,
- Epichlorhydrin, perchlorethylen

Speciální anorganické chemikálie:

- Kyselina fluorovodíková a fluorid sodný, bezvodý síran vápenatý,
- Umělý korund,
- Manganistan draselný.

Pryskyřice a produkty organické chemie:

- Základní a modifikované nízko-, středně- a vysokomolekulární epoxidové pryskyřice a nenasyčené polyestery,
- Alkydové pryskyřice, kalafunové lakařské pryskyřice,
- Systémy pro stavebnictví (podlahoviny, nátěrové systémy, penetrace, adheziva),
- Kompozice z pryskyřic pro použití v elektrotechnice a ve spotřebním průmyslu,
- Organická rozpouštědla, Bisfenol-A.

Organická barviva, pigmenty a polotovary:

- Kyselé a přímá barviva, metalo-komplexní barviva, disperzní a reaktivní barviva, organická barviva pro tiskařské a kožedělné účely,
- Různé typy polotovarů a některých pigmentů.

Údaje o tržbách

Přehled tržeb viz bod. 13 Přílohy RÚZ.

Organizační složky

Emitent nemá organizační složku, která se alespoň 10% podílí na celkovém obratu, nebo výrobě či službách poskytovaných emitentem, se sídlem mimo sídlo emitenta.

II. TEXTOVÁ ČÁST VÝROČNÍ ZPRÁVY EMITENTA REGISTROVANÉHO CENNÉHO PAPÍRU (pokračování)

Údaje o soudních sporech:

Emitent je žalován šesti fyzickými osobami na náhradu nemajetkové újmy po 500 tis. Kč po úmrtí rodinných příslušníků při pracovním úrazu.

Provedené investice (mil. Kč)

	<u>2003</u>	<u>2002</u>	<u>2001</u>
Celkové finanční náklady	399	358	382
Vlastní zdroje financování	311	156	114
<u>Výrobní:</u>	225	87	46
Modernizace MaR - EPI		8	1
Výměna rektifikačních kolon		11	3
Ekologizace výroby spec. pryskyřic II. etapa		11	1
Nízkomolekulární epoxidové pryskyřice	121	11	
Intenzifikace výroby bílého safíru		9	
Filtreační jednotka pro filtraci NaOH		6	
Válec na výrobu KOH šupin	15		
Výroba polyesterů ve varně Balak	23		
Přemístění výroby šupinkovaných epoxidových pryskyřic	20		
Polyesterové a alkydové pryskyřice	8		
<u>Ekologie a bezpečnost:</u>	65	60	32
Čistírna odpadních vod z provozu Epiteetra			3
Segregace odpadních vod z provozu EPI			2
Spalovna EPI	10	49	19
Svedení odpadních vod na městskou ČOV		8	
Centrální stáčení kapalných medií	24		
Ionexová demerkurizace	8		
Úpravna vody	6		
<u>Ostatní</u>	19	7	36
Modernizace stravování			17
<u>Jiné zdroje financování (viz. bod 16 a 20 přílohy k RÚZ)</u>	88	202	268
Asanace skládky Chabařovice	57	202	265
Sanace podloží závodu	31		

Přehled zahrnuje souhrnné roční částky s jmenovitým uvedením pouze výraznějších investičních zakázek v mil. Kč. Společnost v uvedeném období investovala pouze v tuzemsku.

II. TEXTOVÁ ČÁST VÝROČNÍ ZPRÁVY EMITENTA REGISTROVANÉHO CENNÉHO PAPÍRU (pokračování)

Údaje o hlavních budoucích investicích s výjimkou finančních investic

Společnost realizuje výstavbu jednotky na výrobu nízkomolekulárních epoxidových pryskyřic. Byla zahájena sanace podloží závodu. V následujících letech společnost uvažuje o výstavbě nového provozu polyesterových pryskyřic, modernizaci výroby provozu epichlorhydrinu.

<u>Název akce</u>	<u>Rok výstavby</u>	<u>Celkem</u> mil. Kč
Nízkomolekulární epoxidové pryskyřice	2003 – 2004	700
Výroba polyesterových pryskyřic (nenasycených PES a alkydů)	2004 – 2005	300
Alternativní způsob výroby epichlorhydrinu	2005 – 2006	250
Sanace podloží závodu (financováno FNM)	2003 – 2015	1500

(v přehledu jsou uvedeny předběžně upřesňované časové i finanční odhady)

Informace o politice výzkumu a vývoji nových výrobků nebo postupů

Společnost realizuje každoročně výzkumnou a vývojovou činnost (vynaložené prostředky viz bod 21 RÚZ). Výzkum a vývoj ve společnosti byl v uplynulém období zaměřen hlavně do oboru syntetických pryskyřic, které považuje za hlavní obor svého podnikání, dále byly řešeny dílčí úkoly výzkumu a vývoje v oblasti chlorové chemie, některých speciálních anorganických výrob a inovace sortimentu barviv.

Emitent není závislý na patentech a licencích, které by měly zásadní význam pro jeho činnost a ziskovost.

Údaje o průměrném počtu zaměstnanců

Viz. bod 15 Přílohy RÚZ.

II. TEXTOVÁ ČÁST VÝROČNÍ ZPRÁVY EMITENTA REGISTROVANÉHO CENNÉHO PAPÍRU (pokračování)

3. Údaje o majetku a finanční situaci

Podnikání ve společnosti emitenta nebylo během posledních tří let přerušeno. V měsíci listopadu roku 2002 došlo k požáru největší výrobní společnosti, provozu Umělých pryskyřic II. Požár byl tak vážný, že celý objekt bylo nutno zdemolovat. Společnost byla a je pojištěna na následky škod způsobené požárem včetně přerušení provozu a pojistné plnění, které v roce 2003 obdržela, činilo 819 mil.Kč. Bezprostředně po požáru zahájila společnost výstavbu kapacit epoxidových pryskyřic. Tyto nové kapacity zahájí výrobu ve druhé polovině roku 2004.

V roce 2003 byly postupně zprovozněny náhradní kapacity na výrobu alkydových a polyesterových pryskyřic a to ve starších nebo dříve zakonzervovaných provozech. Rovněž byla na trhu uplatněna část produkce používaná před požárem jako polotovary pro výrobu pryskyřic. Společnost touto cestou dosáhla úrovně 90% tržeb roku 2002. Zároveň byly realizovány přípravné kroky pro výstavbu nových kapacit na výrobu polyesterových a alkydových pryskyřic.

Očekávaná hospodářská a finanční situace v roce 2004 a ve víceletém výhledu

Hospodaření společnosti v roce 2004:

- tržby na úrovni 130% roku 2003
- maximální ztráta na úrovni -71,5 mil.Kč
- odpisy ve výši 155 mil. Kč,
- investice z vlastních zdrojů ve výši 634 mil. Kč, z toho 550 mil.Kč do projektu Nízkomolekulárních epoxidových pryskyřic s očekávaným dokončením na podzim 2004 a částečným odkladem plateb ve výši 290 mil.Kč do let 2005-2006.

Strategie rozvoje:

- realizace projektu Nízkomolekulárních epoxidových pryskyřic
- realizace projektu Polyesterových a alkydových pryskyřic

Obchod:

- rozšíření postavení na trzích a naplnění zakázek pro stálé i nové klienty

Finance a výroba:

- optimalizace výrobního portfolia chlorového bloku, barviv a pryskyřic,
- optimalizace zadluženosti a pracovního kapitálu.

Zlepšování ekologických a bezpečnostních parametrů:

- snižování míry rizika průmyslové havárie
- naplňování principů programu „Bezpečný podnik“
- snižování emisí do ovzduší
- obnova a zlepšení stáčecích míst nebezpečných látek
- sanace podloží závodu.

II. TEXTOVÁ ČÁST VÝROČNÍ ZPRÁVY EMITENTA REGISTROVANÉHO CENNÉHO PAPÍRU (pokračování)

Přehled změn ve vlastním kapitálu

Viz. bod 8 Přílohy RÚZ.

Přehled změn v přijatých úvěrech

Viz. bod 10 Přílohy RÚZ.

Hlavní rizikové faktory ve finančním řízení společnosti

Společnost cca 70% produkce vyváží, proto hlavním rizikovým faktorem ve finančním řízení společnosti je kurzové riziko. Společnost využívá přirozené možnosti zajištění kurzového rizika formou postupného zvyšování podílu devizových výdajů. V roce 2003 devizové výstupy tvořily 69% výnosů a devizové vstupy 60% nákladů.

Údaje o osobách, ve kterých má emitent přímou nebo nepřímou účast, jež činí nejméně 10 % vlastního kapitálu emitenta nebo 10 % čistého ročního zisku nebo ztráty emitenta:

Synpo, a.s., Pardubice, IČ 46504711

Se sídlem Pardubice, S.K. Neumanna 1316, s hlavním předmětem podnikání výzkum, vývoj a konstrukce v oboru chemie a chemické technologie, chemická výroba mimo jedy, žiraviny, mýdla a kosmetické přípravky a analytické rozbory a hodnocení chemických látek. Základní kapitál činí 51 071 tis. Kč, výše podílu emitenta 52,58 %. Za rok 2003 vykázala společnost zisk ve výši 3 092 tis. Kč. K 31.12.2003 činí vlastní kapitál společnosti 70 750 tis. Kč.

Údaje o ostatních osobách, ve kterých má emitent přímou nebo nepřímou účast, jsou uvedeny v bodě 5 RÚZ.

Hospodářský výsledek (zisk, ztráta) po zdanění z běžné činnosti emitenta připadající na jednu akcii a výše dividendy na akcii (v Kč):

	<u>2003</u>	<u>2002</u>	<u>2001</u>
Hospodářský výsledek po zdanění z běžné činnosti na 1 akcii	-19,80	-2,11	41,16
Výše dividendy na 1 akcii	0	0	0

II. TEXTOVÁ ČÁST VÝROČNÍ ZPRÁVY EMITENTA REGISTROVANÉHO CENNÉHO PAPÍRU (pokračování)

4. Údaje o statutárních a dozorčích orgánech emitenta

Členové představenstva a dozorčí rady

Viz. bod 1 a 19 Přílohy RÚZ.

Odměny členům statutárních a dozorčích orgánů a řídicím pracovníkům:

Viz. bod 15 Přílohy RÚZ a bod 8 Zprávy o vztazích.

Údaje o počtu akcií emitenta souhrnně za každý orgán:

Viz. bod 8 Zprávy o vztazích.

Půjčky, úvěry, nabývání akcií ve vztahu k členům orgánů

Členům statutárních a dozorčích orgánů společnosti nebyla poskytnuta žádná půjčka ani úvěr.

V souladu s § 158 Obchodního zákoníku stanoví emitent, že zaměstnanci mohou nabývat akcie společnosti za zvýhodněných podmínek.


5. Údaje o osobách odpovědných za výroční zprávu

Osoba odpovědná za výroční zprávu

Ing. Petr Hetto, ředitel úseku administrativy emitenta

Prohlašuji, že údaje uvedené ve výroční zprávě odpovídají skutečnosti a žádné podstatné okolnosti, které by mohly ovlivnit přesné a správné posouzení emitenta cenných papírů nebyly vynechány.

V Ústí nad Labem 27. února 2004



III. ZPRÁVA NEZÁVISLÝCH AUDITORŮ A ÚČETNÍ ZÁVĚRKA

ZPRÁVA NEZÁVISLÝCH AUDITORŮ

AKCIONÁŘŮM SPOLEČNOSTI SPOLEK PRO CHEMICKOU A HUTNÍ VÝROBU, AKCIOVÁ SPOLEČNOST

Provedli jsme audit přiložené rozvahy společnosti Spolek pro chemickou a hutní výrobu, akciová společnost k 31. prosinci 2003, souvisejícího výkazu zisku a ztráty, přehledu o peněžních tocích a přílohy za rok 2003 uvedených ve výroční zprávě na stranách 19-56 (dále „účetní závěrka“). Za sestavení účetní závěrky a za vedení účetnictví odpovídá představenstvo společnosti. Naší úlohou je vydat na základě auditu výrok k této účetní závěrce.

Audit jsme provedli v souladu se zákonem o auditorech a auditorskými směrnici Komory auditorů České republiky. Tyto normy požadují, aby byl audit naplánován a proveden tak, aby auditor získal přiměřenou jistotu, že účetní závěrka neobsahuje významné nesprávnosti. Audit zahrnuje výběrovým způsobem provedená ověření průkaznosti částek a informací uvedených v účetní závěrce. Audit rovněž zahrnuje posouzení použitých účetních postupů a významných odhadů učiněných vedením společnosti a zhodnocení celkové prezentace účetní závěrky. Jsme přesvědčeni, že provedený audit poskytuje přiměřený podklad pro vydání výroku.

Podle našeho názoru přiložená účetní závěrka podává ve všech významných ohledech věrný a poctivý obraz aktiv, závazků a vlastního kapitálu společnosti Spolek pro chemickou a hutní výrobu, akciová společnost k 31. prosinci 2003, výsledku jejího hospodaření a jejích peněžních toků za rok 2003 v souladu se zákonem o účetnictví a ostatními příslušnými předpisy České republiky.

Ověřili jsme soulad účetních informací, uvedených na stranách 1-15 této výroční zprávy, které nejsou součástí účetní závěrky k 31. prosinci 2003, s ověřovanou účetní závěrkou společnosti. Podle našeho názoru jsou tyto informace ve všech významných ohledech v souladu s touto účetní závěrkou.


Spolek pro chemickou a hutní výrobu, akciová společnost
Zpráva nezávislých auditorů


Dále jsme provedli prověrku příložené zprávy o vztazích mezi společnostmi a její ovládající osobou Česká finanční, s.r.o., a mezi společnostmi a ostatními společnostmi ovládanými Česká finanční s.r.o. („Zpráva“), uvedené na stranách 57-61 této výroční zprávy. Za úplnost a správnost Zprávy odpovídá představenstvo společnosti. Naši odpovědností je ověřit správnost údajů uvedených ve Zprávě. Naši prověrku jsme provedli v souladu s auditorskými směrnicemi Komory auditorů České republiky, vztahujícími se k prověrkám zpráv o vztazích mezi propojenými osobami. Tyto směrnice požadují, aby byla prověrka naplánována a provedena tak, abychom získali střední úroveň jistoty, že Zpráva neobsahuje významné nesprávnosti. Při prověrci jsme nezaznamenali žádné skutečnosti, které by nás vedly k domněnce, že příložená Zpráva nebyla ve všech významných ohledech řádně připravena.

27. února 2004



PricewaterhouseCoopers Audit, s.r.o.
zastoupený


Paul Cunningham
partner


Pavel Kulhavý
auditor, osvědčení č. 1538

Firma: Spolek pro chemickou a hutní výrobu, akciová společnost
 Identifikační číslo: 00011789
 Právní forma: akciová společnost
 Předmět podnikání: chemická výroba
 Rozvahový den: 31. prosince 2003
 Datum sestavení účetní závěrky: 27. února 2004

ROZVAHA
(v celých tisících Kč)

Označení a	AKTIVA b	31.12.2003			31.12.2002	31.12.2001
		Brutto 1	Korekce 2	Netto 3	Netto 4	Netto 5
	AKTIVA CELKEM	6 564 504	- 3 544 715	3 019 789	3 069 613	2 812 635
B.	Dlouhodobý majetek	4 980 819	- 3 080 394	1 900 425	1 739 312	1 913 236
B. I.	Dlouhodobý nehmotný majetek	229 115	- 217 896	11 219	14 048	19 742
	2. Nehmotné výsledky výzkumu a vývoje	28 200	- 23 728	4 472	1 452	3 012
	3. Software	29 205	- 29 203	2	260	1 399
	4. Ocenitelná práva	166 430	- 164 685	1 745	3 836	5 247
	7. Nedokončený dlouhodobý nehmotný majetek	5 280	- 280	5 000	8 500	10 084
B. II.	Dlouhodobý hmotný majetek	4 730 491	- 2 856 302	1 874 189	1 710 247	1 878 320
B. II. 1.	Pozemky	465 536		465 536	465 537	465 537
	2. Stavby	1 779 456	- 940 189	839 267	833 854	951 625
	3. Samostatné movité věci a soubory movitých věcí	2 256 211	- 1 913 960	342 251	290 013	394 981
	6. Jiný dlouhodobý hmotný majetek	6 158		6 158	6 453	7 422
	7. Nedokončený dlouhodobý hmotný majetek	170 228	- 2 153	168 075	114 390	58 755
	8. Poskytnuté zálohy na dlouhodobý hmotný majetek	52 902		52 902		
B. III.	Dlouhodobý finanční majetek	21 213	- 6 196	15 017	15 017	15 174
B. III. 1.	Podíly v ovládaných a řízených osobách	16 017	- 1 000	15 017	15 017	13 117
	2. Podíly v účetních jednotkách pod podstatným vlivem					2 057
	3. Ostatní dlouhodobé cenné papíry a podíly	5 196	- 5 196			
C.	Oběžná aktiva	1 581 729	- 464 321	1 117 408	1 327 866	883 233
C. I.	Zásoby	337 461	- 28 097	309 364	330 046	384 296
C. I. 1.	Materiál	147 623	- 7 171	140 452	120 586	140 645
	2. Nedokončená výroba a polotovary	1 323		1 323	1 357	3 320
	3. Výrobky	180 192	- 20 894	159 298	205 205	232 256
	5. Zboží	8 323	- 32	8 291	2 898	8 066
	6. Poskytnuté zálohy na zásoby					9
C. II.	Dlouhodobé pohledávky	264 013	- 205 728	58 285	58	88
C. II. 1.	Pohledávky z obchodních vztahů	58		58	58	88
	4. Pohledávky za společníky a za účastníky sdružení	58 227		58 227		
	6. Jiné pohledávky	205 728	- 205 728			
C. III.	Krátkodobé pohledávky	659 140	- 230 496	428 644	947 177	439 316
C. III. 1.	Pohledávky z obchodních vztahů	436 797	- 76 799	359 998	347 823	393 402
	4. Pohledávky za společníky a za účastníky sdružení	920		920		
	6. Stát - daňové pohledávky	41 703	- 6 976	34 727	31 459	24 334
	8. Dohadné účty aktivní	26 222		26 222	559 926	4 020
	9. Jiné pohledávky	153 498	- 146 721	6 777	7 969	17 560
C. IV.	Krátkodobý finanční majetek	321 115		321 115	50 585	59 533
C. IV. 1.	Peníze	1 916		1 916	1 093	2 141
	2. Účty v bankách	319 199		319 199	49 492	31 501
	3. Krátkodobé cenné papíry a podíly					25 891
D. I.	Časové rozlišení	1 956		1 956	2 435	16 166
D. I. 1.	Náklady příštích období	1 383		1 383	946	12 820
	3. Příjmy příštích období	573		573	1 489	3 346

Označení a	PASIVA b	31.12.2003	31.12.2002	31.12.2001
		6	7	8
	PASIVA CELKEM	3 019 789	3 069 613	2 812 635
A.	Vlastní kapitál	2 006 990	2 006 077	1 744 004
A. I.	Základní kapitál	1 939 408	1 939 408	1 939 408
A. I. 1.	Základní kapitál	1 939 408	1 939 408	1 939 408
A. II.	Kapitálové fondy	58 713	58 713	53 294
2.	Ostatní kapitálové fondy	58 713	58 713	53 294
A. III.	Rezervní fondy, nedělitelný fond a ostatní fondy ze zisku	23 045	10 130	2 222
A. III. 1.	Zákonný rezervní fond / Nedělitelný fond	21 875	9 038	1 034
2.	Statutární a ostatní fondy	1 170	1 092	1 188
A. IV.	Výsledek hospodaření minulých let	- 15 011	- 258 926	- 411 011
2.	Neuhrazená ztráta minulých let	- 15 011	- 258 926	- 411 011
A. V.	Výsledek hospodaření běžného účetního období	835	256 752	160 091
B.	Cizí zdroje	991 889	1 060 882	1 042 363
B. I.	Rezervy	2 642	5 389	46 069
B. I. 1.	Rezervy podle zvláštních právních předpisů		416	6 012
4.	Ostatní rezervy	2 642	4 973	40 057
B. II.	Dlouhodobé závazky	55 471	50 259	43 735
9.	Jiné závazky	55 471	50 259	30 535
10.	Odložený daňový závazek			13 200
B. III.	Krátkodobé závazky	384 518	396 527	305 150
B. III. 1.	Závazky z obchodních vztahů	326 411	259 709	207 595
5.	Závazky k zaměstnancům	15 358	17 267	17 550
6.	Závazky ze sociálního zabezpečení a zdravotního pojištění	7 792	7 983	8 327
7.	Stát - daňové závazky a dotace	2 125	2 635	2 526
10.	Dohadné účty pasivní	23 779	99 132	47 995
11.	Jiné závazky	9 053	9 801	21 157
B. IV.	Bankovní úvěry a výpomoci	549 258	608 707	647 409
B. IV. 1.	Bankovní úvěry dlouhodobé		143 780	203 073
2.	Krátkodobé bankovní úvěry	549 258	464 927	444 336
C. I.	Časové rozlišení	20 910	2 654	26 268
C. I. 1.	Výdaje příštích období	19 811	2 511	3 013
2.	Výnosy příštích období	1 099	143	23 255

Firma: Spolek pro chemickou a hutní výrobu, akciová společnost
 Identifikační číslo: 00011789
 Právní forma: akciová společnost
 Předmět podnikání: chemická výroba
 Rozvahový den: 31. prosince 2003
 Datum sestavení účetní závěrky: 27. února 2004

VÝKAZ ZISKU A ZTRÁTY (v celých tisících Kč)

Označení a	TEXT b	Skutečnost v účetním období		
		2003 1	2002 2	2001 3
I.	Tržby za prodej zboží	29 226	6 672	7 953
A.	Náklady vynaložené na prodané zboží	30 114	7 577	6 525
+	Obchodní marže	- 888	- 905	1 428
II.	Výkony	2 148 176	2 402 255	3 175 227
II. 1.	Tržby za prodej vlastních výrobků a služeb	2 175 879	2 412 823	3 135 587
2.	Změna stavu zásob vlastní činnosti	- 37 099	- 19 459	27 735
3.	Aktivace	9 396	8 891	11 905
B.	Výkonová spotřeba	1 869 100	1 877 305	2 296 299
B. 1.	Spotřeba materiálu a energie	1 420 382	1 479 128	1 840 172
B. 2.	Služby	448 718	398 177	456 127
+	Přidaná hodnota	278 188	524 045	880 356
C.	Osobní náklady	314 981	347 419	372 075
C. 1.	Mzdové náklady	230 525	253 236	271 424
C. 2.	Odměny členům orgánů společnosti a družstva	1 840	2 160	2 040
C. 3.	Náklady na sociální zabezpečení a zdravotní pojištění	78 835	87 295	93 405
C. 4.	Sociální náklady	3 781	4 728	5 206
D.	Daně a poplatky	7 101	27 393	47 916
E.	Odpisy dlouhodobého nehmotného a hmotného majetku	144 417	149 967	171 943
III.	Tržby z prodeje dlouhodobého majetku a materiálu	12 476	19 231	20 196
III. 1.	Tržby z prodeje dlouhodobého majetku	813	2 141	3 929
2.	Tržby z prodeje materiálu	11 663	17 090	16 267
F.	Zůstatková cena prodaného dlouhodobého majetku a materiálu	11 934	19 024	22 701
F. 1.	Zůstatková cena prodaného dlouhodobého majetku	1 156	1 250	4 744
2.	Prodaný materiál	10 778	17 774	17 957
G.	Zvýšení (+) / snížení (-) rezerv a opravných položek v provozní oblasti	- 16 429	- 100 729	- 41 802
IV.	Ostatní provozní výnosy	221 084	71 289	44 522
H.	Ostatní provozní náklady	94 947	155 674	65 611
*	Provozní výsledek hospodaření	- 45 203	15 817	306 630
VI.	Tržby z prodeje cenných papírů a podílů	5	35 141	258 411
J.	Prodané cenné papíry a podíly	2 510	292 153	375 572
M.	Zvýšení (+) / snížení (-) rezerv a opravných položek ve finanční oblasti	- 2 510	- 270 420	- 42 531
X.	Výnosové úroky	3 691	2 373	10 830
N.	Nákladové úroky	24 737	33 864	52 529
XI.	Ostatní finanční výnosy	30 511	38 626	38 912
O.	Ostatní finanční náklady	39 384	57 741	58 908
*	Finanční výsledek hospodaření	- 29 914	- 37 198	- 136 325
Q.	Daň z příjmů za běžnou činnost	1 678	- 13 200	10 656
Q. 1.	- splatná	1 678		3 183
2.	- odložená		- 13 200	7 473
**	Výsledek hospodaření za běžnou činnost	- 76 795	- 8 181	159 649
XIII.	Mimořádné výnosy	82 073	552 815	1 957
R.	Mimořádné náklady	4 443	287 882	1 515
*	Mimořádný výsledek hospodaření	77 630	264 933	442
***	Výsledek hospodaření za účetní období (+/-)	835	256 752	160 091

	<u>2003</u>	<u>2002</u>	<u>2001</u>	
	tis. Kč	tis. Kč	tis. Kč	
<u>Peněžní toky z provozní činnosti</u>				
	Účetní ztráta (-) / zisk (+) z běžné činnosti před zdaněním	- 75 117	- 21 381	170 305
A.1	Úpravy o nepeněžní operace	154 756	69 590	362 402
A.1.1	Odpisy stálých aktiv	149 801	149 967	125 083
A.1.2	Změna stavu opravných položek	- 18 939	- 103 393	77 644
A.1.3	Zisk (-) / ztráta (+) z prodeje stálých aktiv	2 848	- 8 475	117 976
A.1.5	Vyúčtované nákladové a výnosové úroky	<u>21 737</u>	<u>31 491</u>	<u>41 699</u>
A.*	Čistý peněžní tok z provozní činnosti před zdaněním, změnami oběžných prostředků a mimořádnými položkami	79 639	48 209	532 707
A.2	Změny stavu nepeněžních složek pracovního kapitálu	428 737	126 133	- 232 864
A.2.1	Změna stavu pohledávek a přechodných účtů aktiv	462 580	109 528	113 000
A.2.2	Změna stavu krátkodobých závazků a přechodných účtů pasiv	- 53 202	- 20 056	- 326 505
A.2.3	Změna stavu zásob	<u>19 359</u>	<u>36 661</u>	<u>- 19 359</u>
A.**	Čistý peněžní tok z provozní činnosti před zdaněním a mimořádnými položkami	508 376	174 342	299 843
A.3	Úroky vyplacené	- 24 737	- 33 864	- 53 237
A.4	Úroky přijaté	3 691	2 373	4 188
A.5	Zaplacená daň z příjmů za běžnou činnost	- 1 678	- 3	0
A.6	Mimořádné příjmy a výdaje	<u>77 630</u>	<u>8 740</u>	<u>1 280</u>
A ***	Čistý peněžní tok z provozní činnosti	<u>563 282</u>	<u>151 588</u>	<u>252 074</u>

	<u>2003</u>	<u>2002</u>	<u>2001</u>	
	tis. Kč	tis. Kč	tis. Kč	
<u>Peněžní toky z investiční činnosti</u>				
B.1	Výdaje spojené s nabytím stálých aktiv	- 298 860	- 158 605	- 139 535
B.2	Příjmy z prodeje stálých aktiv	<u>818</u>	<u>11 724</u>	<u>14 340</u>
B***	Čistý peněžní tok z investiční činnosti	- 298 042	- 146 881	-125 195
<u>Peněžní toky z finanční činnosti</u>				
C.1	Změna stavu dlouhodobých a krátkodobých závazků	5 212	- 18 978	- 95 763
C.2	Změna stavu vlastního kapitálu	0	5 323	0
C.2.1	Zvýšení peněžních prostředků z titulu změny vlastního kapitálu	0	5 419	0
C.2.5	Přímé platby na vrub fondů	<u>78</u>	<u>- 96</u>	<u>0</u>
C***	Čisté peněžní toky z finanční činnosti	5 290	- 13 655	- 95 763
	Čisté zvýšení / snížení peněžních prostředků a peněžních ekvivalentů	270 530	- 8 948	31 116
	Stav peněžních prostředků a peněžních ekvivalentů na počátku roku	<u>50 585</u>	<u>59 533</u>	<u>28 417</u>
	Stav peněžních prostředků a peněžních ekvivalentů na konci roku	<u>321 115</u>	<u>50 585</u>	<u>59 533</u>

SPOLEK PRO CHEMICKOU A HUTNÍ VÝROBU, akciová společnost

PŘÍLOHA ÚČETNÍ ZÁVĚRKY

ROK KONČÍCÍ 31. PROSINCE 2003

1 VŠEOBECNÉ INFORMACE

Spolek pro chemickou a hutní výrobu, akciová společnost (dále jen „Společnost“) byla zapsána do obchodního rejstříku dne 31. prosince 1990 a její sídlo je v Ústí nad Labem, Revoluční 1930/86. Rozhodujícím předmětem činnosti Společnosti je výzkum, vývoj, výroba a zpracování chemických a biochemických výrobků.

Složení představenstva a dozorčí rady k 31. prosinci 2003:

	<u>Představenstvo:</u>
Předseda:	Pedro Pick Waneck
Místopředseda:	ing. Martin Procházka
Členové:	ing. Ivan Beránek ing. Přemek Hlavnička ing. Josef Zbořil Mark Francis Vydra

	<u>Dozorčí rada:</u>
Předseda:	ing. Jiří Pivrnec
Členové:	ing. Ladislav Hruška ing. Tomáš Kubala ing. Petr Motloch ing. Dušan Lojka ing. Petr Barcal Ladislav Lehr ing. Jiří Karásek ing. Ota Zima, CSc.

K datu 24. června 2003 ukončil členství v dozorčí radě Jaromír Frydrych a místo něj byl dne 18. září 2003 zaměstnanci Společnosti zvolen ing. Petr Barcal. K datu 31. října 2003 ukončili členství v dozorčí radě ing. Luboš Řežábek, CSc. a ing. Jan Němec. Zároveň k datu 31. října 2003 ukončil výkon funkce místopředsedy dozorčí rady ing. Petr Motloch. Změny v orgánech Společnosti po datu účetní závěrky jsou popsány v poznámce 19.

Valná hromada Společnosti proběhla dne 31. října 2003. Ta zvolila do dozorčí rady nové členy ing. Tomáše Kubalu a ing. Dušana Lojku.

Organizační struktura Společnosti

kancelář Generálního ředitele
úsek Administrativa
úsek Nákup
úsek Infrastruktura
Projekt Epoxidy
úsek Anorganika
úsek Speciality
úsek Pryskyřice
úsek Barviva

2 ÚČETNÍ POSTUPY

(a) Základní zásady vedení účetnictví

Účetnictví je vedeno na principu historických pořizovacích cen (po zohlednění hodnoty přecenění pozemků na základě vyhlášky ministerstva financí č. 393/1991 Sb.) v souladu s účetními předpisy platnými v České republice. V roce 2002 a v roce 2003 Společnost přijala nové účetní zásady a postupy v souladu se zákonem o účetnictví a příslušnými právními předpisy České republiky platnými od 1. ledna 2002 a 2003. Dopad těchto nových zásad je shrnut v bodě 2(r) Mimořádné položky a změny účetních postupů.

(b) Dlouhodobý nehmotný majetek

Nehmotný majetek je veden v pořizovacích cenách. Nehmotný majetek je oceněn přímými náklady a výrobní režií nebo reprodukční pořizovací cenou, je-li nižší.

Nehmotný majetek je odepisován rovnoměrně po dobu maximálně pěti let. Nehmotný majetek, jehož doba použitelnosti je delší než 1 rok a pořizovací cena nepřevyšuje 60 000 Kč za položku, je považován za služby a účtován do nákladů při pořízení.

Pokud zůstatková hodnota aktiva přesahuje jeho odhadovanou zpětně ziskatelnou hodnotu, je zůstatková hodnota aktiva snížena o opravnou položku na jeho zpětně ziskatelnou hodnotu.

(c) Dlouhodobý hmotný majetek

Nakoupený dlouhodobý hmotný majetek je vykázán v pořizovacích cenách, které zahrnují cenu, za kterou byl majetek pořízen a náklady s jeho pořízením související. Dlouhodobý hmotný majetek vytvořený vlastní činností se oceňuje vlastními náklady. Pozemky získané před rokem 1993 byly přeceněny nezávislým znalcem na základě vyhlášky ministerstva financí č. 393/1991 Sb. Přebytky majetku zjištěné při inventarizaci (v účetnictví dosud neevidované) jsou zařazovány v reprodukční pořizovací ceně.

Dlouhodobý hmotný majetek je odepisován rovnoměrně dle sazeb. Sazba je stanovena ve vztahu k předpokládané době použitelnosti, druhu majetku, popř. agresivitě prostředí. Tyto sazby se liší od sazeb odpočitatelných pro daňové účely.

Uplatňovány jsou v zásadě tyto roční odpisové sazby:

Budovy a stavby	1,3 - 10 %
Stroje a zařízení	5 - 25 %
Inventář	4 - 25 %
Dopravní prostředky	4 - 25 %

Náklady na opravy a údržbu dlouhodobého hmotného majetku se účtují přímo do nákladů. Technické zhodnocení dlouhodobého hmotného majetku přesahující 40 000 Kč za rok je aktivováno.

Dlouhodobý hmotný majetek včetně majetku, jehož doba použitelnosti je delší než 1 rok a pořizovací cena nepřevyšuje 40 000 Kč za položku, je účtován do nákladů při pořízení.

Pokud zůstatková hodnota aktiva přesahuje jeho odhadovanou zpětně ziskatelnou hodnotu, pak je zůstatková hodnota aktiva snížena o opravnou položku na jeho zpětně ziskatelnou hodnotu.

(d) Majetkové účasti ve společnostech s rozhodujícím a podstatným vlivem

Společnost s rozhodujícím vlivem (dceřiná společnost) je podnik ovládaný Společností, jehož finanční a provozní procesy Společnost může určovat s cílem získat přínosy z jeho činnosti.

Ve společnosti s podstatným vlivem (přidružená společnost) Společnost vykonává podstatný vliv svým podílem na finančním a provozním rozhodování, ale nemá možnost tuto společnost ovládat.

Majetkové účasti ve společnostech s rozhodujícím a podstatným vlivem jsou oceněny pořizovací cenou zohledňující případné snížení hodnoty.

(e) Zásoby

Nakoupené zásoby jsou oceňovány pořizovací cenou sníženou o opravnou položku. Pořizovací cena zahrnuje veškeré náklady související s pořízením těchto zásob (zejména přepravní náklady, clo, pojistné apod.). Případné náklady nezahrnuté do pořizovací ceny jsou sledovány odděleně a uplatňovány v závislosti na spotřebě zásob. Pro veškeré úbytky koupených zásob užívá Společnost metodu první do skladu – první ze skladu („metoda FIFO“).

Zásoby vlastní výroby, tj. nedokončená výroba a výrobky, jsou oceňovány vlastními výrobními náklady sníženými o opravnou položku. Vlastní výrobní náklady zahrnují přímý a nepřímý materiál, přímé a nepřímé mzdy a výrobní režii.

Opravná položka k pomaluobrátkovým a zastaralým zásobám je vytvořena na základě analýzy obrátkovosti zásob.

(f) Pohledávky

Pohledávky jsou vykázány v nominální hodnotě snížené o případnou opravnou položku k pochybným pohledávkám.

Opravné položky k pohledávkám vytváří Společnost na základě provedených inventur majetku, kromě daňově účinných dle zákona č.593/1992 Sb. Pohledávky jsou posuzovány individuálně podle způsobu jejich řešení a stáří. Až na odůvodněné výjimky je použito následující schéma:

více než 365 dnů	po splatnosti	ve výši 100 %
více než 180 dnů	po splatnosti	ve výši 50 %
více než 90 dnů	po splatnosti	ve výši 30 %

(g) Přepočítání cizích měn

Transakce prováděné v cizích měnách jsou přepočteny a zaúčtovány devizovým kurzem platným v den transakce.

Všechna peněžní aktiva a pasiva vedená v cizích měnách byla přepočtena devizovým kurzem zveřejněným Českou národní bankou k datu účetní závěrky. Od 1. ledna 2002 jsou všechny kurzové zisky a ztráty z přepočtu pohledávek a závazků účtovány do výkazu zisku a ztráty.

Před 1. lednem 2002 byly nerealizované kurzové zisky a ztráty a rezerva na kurzové ztráty vykázány v časovém rozlišení a rezervách (viz bod 2(r)).

(h) Obrat

Tržby jsou zaúčtovány k datu vyskladnění zboží a přechodu vlastnického práva na zákazníka a jsou vykázány po odečtení slev a daně z přidané hodnoty.

Výnosy z poskytování služeb jsou zaúčtovány pokud je pravděpodobné, že ekonomické užítky spojené s transakcí poplynou do Společnosti a výnosy a náklady mohou být spolehlivě oceněny.

(i) Leasing

Požizovací cena majetku, získaného formou finančního leasingu není aktivována do dlouhodobého majetku a je účtována do nákladů rovnoměrně po celou dobu trvání leasingu.

(j) Rezervy

Společnost tvoří rezervy, pokud má současný závazek a je pravděpodobné, že bude na vypořádání tohoto závazku třeba vynaložit vlastní zdroje a existuje spolehlivý odhad výše závazku. Společnost dále vytváří rezervy na některé významné budoucí opravy dlouhodobého majetku tak, jak je upraveno zákonem o daních z příjmu.

(k) Sociální fond

Sociální fond je vykazován jako součást vlastního kapitálu Společnosti. V souladu s předpisy je tento fond tvořen ze zisku Společnosti a jeho čerpání je účtováno přímo na vrub vlastního kapitálu.

(l) Dohadné účty aktivní

Dohadné účty aktivní jsou vykázány v rozvaze v hodnotě, která je považována k datu schválení účetní závěrky za prakticky jistou.

(m) Penzijní a životní připojištění

K financování státního důchodového pojištění hradí Společnost pravidelné odvody do státního rozpočtu. Společnost poskytuje svým zaměstnancům dohodnuté příspěvky na penzijní a životní připojištění.

(n) Odložená daň

Odložená daň se vykazuje u všech dočasných rozdílů mezi zůstatkovou hodnotou aktiva nebo pasiva v rozvaze a jejich daňovou hodnotou. Odložená daňová pohledávka je zaúčtována, pokud je pravděpodobné, že bude možné ji daňově uplatnit v následujících účetních obdobích.

(o) Spřízněné strany

Spřízněnou stranou Společnosti se rozumí:

- podniky, které se Společností tvoří skupinu podniků,
- akcionáři, kteří přímo nebo nepřímo mohou uplatňovat podstatný nebo rozhodující vliv u Společnosti a podniky, kde tito akcionáři mají podstatný nebo rozhodující vliv,
- členové statutárních, dozorčích a řídicích orgánů a osoby blízké těmto osobám, včetně podniků, kde tito členové a osoby mají podstatný nebo rozhodující vliv,
- podniky, které mají společného člena vedení se Společností.

Významné transakce, zůstatky a metody stanovení cen transakcí se spřízněnými stranami jsou uvedeny v poznámce 16.

(p) Výdaje na výzkum a vývoj

Interní výdaje na výzkum a vývoj jsou účtovány přímo na vrub nákladů.

(q) Vložené deriváty

Vložené deriváty v uzavřených kontraktech s dodavateli energie a dalšími dodavateli nejsou přeceňovány na jejich reálnou hodnotu.

(r) Mimořádné položky a změny účetních postupů

Mimořádné výnosy a náklady zahrnují jednorázové dopady událostí nesouvisejících s předmětem činnosti Společnosti (např. škody na majetku v důsledku požáru a související pojistné náhrady, mimořádné snížení hodnoty dlouhodobého majetku) a dopady změn účetních postupů.

Společnost přijala následující změny v účetních postupech s účinností od 1. ledna 2002. Tyto změny nebyly přijímány se zpětnou účinností, proto nebyly srovnatelné finanční informace přepracovány. Změny vyplývají z přijetí účetních postupů požadovaných zákonem o účetnictví od 1. ledna 2002 a ovlivňují vlastní kapitál a výkaz zisku a ztráty takto:

	<u>2002</u> tis. Kč
Vlastní kapitál k 1. lednu (jak vykázáno v minulém období)	1 744 004
Dopad změn účetních postupů na výkaz zisku a ztráty	
Přeúčtování nerealizovaných kurzových rozdílů k 31. prosinci 2001	
do výkazu zisku a ztráty	14 776
Rozpuštění rezervy na nerealizované kurzové ztráty	<u>- 5 982</u>
Upravený vlastní kapitál k 1. lednu (odrážející uvedené změny)	<u>1 752 798</u>

Shrnutí všech změn účetních postupů vyplývajících z přijetí požadavků zákona o účetnictví s účinností od 1. ledna 2002 a 2003.

- Drobný dlouhodobý majetek dříve vykázaný jako „Jiný dlouhodobý hmotný majetek“ a „Jiný dlouhodobý nehmotný majetek“ byl překlasifikován do příslušných kategorií v rámci stálých aktiv.
- Od 1. ledna 2002 jsou všechny kurzové zisky a ztráty z přepočtu pohledávek a závazků účtovány do výkazu zisku a ztráty. Před 1. lednem 2002 byly nerealizované kurzové zisky a ztráty a související rezerva vykazovány v rozvaze, a to na samostatných řádcích mezi časovým rozlišením, resp. rezervami a srovnatelné údaje byly překlasifikovány v účetní závěrce k 31. prosinci 2002. K 31. prosinci 2001 byly nerealizované kurzové ztráty vykázané v „Nákladech příštích období“, rezerva na nerealizované kurzové ztráty v „Ostatních rezervách“ a nerealizované kurzové zisky ve „Výnosech příštích období“.
- Od 1. ledna 2003 jsou Dohadné účty aktivní vykazovány v rozvaze jako součást kategorie "Krátkodobé pohledávky" a „Dlouhodobé pohledávky“. Srovnatelné údaje jsou v předcházejících účetních závěrkách překlasifikovány do stejné kategorie.
- Od 1. ledna 2003 jsou Dohadné účty pasivní vykazovány v rozvaze jako součást kategorie "Krátkodobé závazky" a „Dlouhodobé závazky“. Srovnatelné údaje jsou v předcházejících účetních závěrkách překlasifikovány do stejné kategorie.

(s) Následné události

Dopad událostí, které nastaly mezi rozvahovým dnem a dnem podpisu účetní závěrky je zachycen v účetních výkazech v případě, že tyto události poskytly doplňující informace o skutečnostech, které existovaly k rozvahovému dni.

V případě, že mezi rozvahovým dnem a dnem podpisu účetní závěrky došlo k významným událostem zohledňujícím skutečnosti, které nastaly po rozvahovém dni, jsou důsledky těchto událostí popsány v příloze účetní závěrky, ale nejsou zaúčtovány v účetních výkazech.

3 DLOUHODOBÝ NEHMOTNÝ MAJETEK

Rok 2003:	<u>1.1.2003</u>	<u>Pořízení</u>	<u>Vyřazení</u>	<u>Přeúčtování</u>	<u>31.12.2003</u>
	tis. Kč	tis. Kč	tis. Kč	tis. Kč	tis. Kč
Pořizovací cena					
Software	29 205	0	0	0	29 205
Ocenitelná práva	166 792	238	600	0	166 430
Nehmotné výsledky výzkumu a vývoje	28 529	4 100	4 429	0	28 200
Nedokončený dlouhodobý nehmotný majetek	<u>9 530</u>	<u>838</u>	<u>5 088</u>	<u>0</u>	<u>5 280</u>
Celkem	<u>234 056</u>	<u>5 176</u>	<u>10 117</u>	<u>0</u>	<u>229 115</u>
	<u>1.1.2003</u>	<u>Odpisy</u>	<u>Vyřazení</u>	<u>Přeúčtování</u>	<u>31.12.2003</u>
	tis. Kč	tis. Kč	tis. Kč	tis. Kč	tis. Kč
Oprávký					
Software	- 28 945	- 258	0	0	- 29 203
Ocenitelná práva	- 162 956	- 2 329	600	0	- 164 685
Nehmotné výsledky výzkumu a vývoje	- 27 077	- 1 080	4 429	0	- 23 728
Opravná položka k nedokončenému dlouhodobému nehmotnému majetku	<u>- 1 030</u>	<u>0</u>	<u>750</u>	<u>0</u>	<u>- 280</u>
Celkem	<u>- 220 008</u>	<u>- 3 667</u>	<u>5 779</u>	<u>0</u>	<u>- 217 896</u>
Zůstatková hodnota	<u>14 048</u>				<u>11 219</u>
Rok 2002:	<u>1.1.2002</u>	<u>Pořízení</u>	<u>Vyřazení</u>	<u>Přeúčtování</u>	<u>31.12.2002</u>
	tis. Kč	tis. Kč	tis. Kč	tis. Kč	tis. Kč
Pořizovací cena					
Software	22 871	34	287	6 587	29 205
Ocenitelná práva	169 319	1 037	4 250	686	166 792
Nehmotné výsledky výzkumu a vývoje	35 802	0	0	-7 273	28 529
Nedokončený dlouhodobý nehmotný majetek	<u>11 114</u>	<u>2 186</u>	<u>3 770</u>	<u>0</u>	<u>9 530</u>
Celkem	<u>239 106</u>	<u>3 257</u>	<u>8 307</u>	<u>0</u>	<u>234 056</u>
	<u>1.1.2002</u>	<u>Odpisy</u>	<u>Vyřazení</u>	<u>Přeúčtování</u>	<u>31.12.2002</u>
	tis. Kč	tis. Kč	tis. Kč	tis. Kč	tis. Kč
Oprávký					
Software	- 21 472	- 1 171	287	- 6 589	- 28 945
Ocenitelná práva	- 164 072	- 2 448	4 250	- 686	- 162 956
Nehmotné výsledky výzkumu a vývoje	- 32 790	- 1 562	0	7 275	- 27 077
Opravná položka k nedokončenému dlouhodobému nehmotnému majetku	<u>- 1 030</u>	<u>0</u>	<u>0</u>	<u>0</u>	<u>- 1 030</u>
Celkem	<u>- 219 364</u>	<u>- 5 181</u>	<u>4 537</u>	<u>0</u>	<u>- 220 008</u>
Zůstatková hodnota	<u>19 742</u>				<u>14 048</u>

Přeúčtování představuje přeúčtování z kategorie drobného dlouhodobého nehmotného majetku do příslušné kategorie v rámci dlouhodobého hmotného majetku (viz bod 2(r)).

Rok 2001:	<u>1.1.2001</u>	<u>Pořízení</u>	<u>Vyřazení</u>	<u>31.12.2001</u>
	tis. Kč	tis. Kč	tis. Kč	tis. Kč
Pořizovací cena				
Software	21 552	1 319	0	22 871
Ocenitelná práva	167 886	1 433	0	169 319
Nehmotné výsledky výzkumu a vývoje	32 195	4 237	630	35 802
Nedokončený dlouhodobý nehmotný majetek	<u>10 869</u>	<u>245</u>	<u>0</u>	<u>11 114</u>
Celkem	<u>232 502</u>	<u>7 234</u>	<u>630</u>	<u>239 106</u>
	<u>1.1.2001</u>	<u>Odpisy</u>	<u>Vyřazení</u>	<u>31.12.2001</u>
	tis. Kč	tis. Kč	tis. Kč	tis. Kč
Oprávký				
Software	- 19 610	- 1 862	0	- 21 472
Ocenitelná práva	- 162 090	- 1 982	0	- 164 072
Nehmotné výsledky výzkumu a vývoje	- 24 064	- 9 356	630	- 32 790
Opravná položka k nedokončenému dlouhodobému nehmotnému majetku	<u>0</u>	<u>- 1 030</u>	<u>0</u>	<u>- 1 030</u>
Celkem	<u>- 205 764</u>	<u>- 14 230</u>	<u>630</u>	<u>- 219 364</u>
Zůstatková hodnota	<u>26 738</u>			<u>19 742</u>

4 DLOUHODOBÝ HMOTNÝ MAJETEK

Rok 2003:	<u>1.1.2003</u>	<u>Pořízení</u>	<u>Vyřazení</u>	<u>Přeúčtování</u>	<u>31.12.2003</u>
	tis. Kč	tis. Kč	tis. Kč	tis. Kč	tis. Kč
Pořizovací cena nebo ocenění					
Pozemky	465 537	0	1	0	465 536
Stavby	1 740 823	48 778	10 145	0	1 779 456
Samostatné movité věci a soubory movitých věcí	2 166 648	143 629	54 066	0	2 256 211
Jiný dlouhodobý hmotný majetek	6 473	0	315	0	6 158
Zálohy na pořízení dlouhodobého hmotného majetku	0	52 902	0	0	52 902
Nedokončený dlouhodobý hmotný majetek	<u>121 853</u>	<u>48 375</u>	<u>0</u>	<u>0</u>	<u>170 228</u>
Celkem	<u>4 501 334</u>	<u>293 684</u>	<u>64 527</u>	<u>0</u>	<u>4 730 491</u>

	<u>1.1.2003</u>	<u>Odpisy</u>	<u>Vyřazení</u>	<u>Přeúčtování</u>	<u>31.12.2003</u>
	tis. Kč	tis. Kč	tis. Kč	tis. Kč	tis. Kč
Oprávký					
Stavby	- 843 196	- 44 926	10 145	0	- 877 977
Opravná položka ke stavbám	- 63 773	- 1 377	2 938	0	- 62 212
Samostatné movité věci a soubory movitých věcí	- 1 826 973	- 95 824	52 911	0	- 1 869 886
Opravná položka k samostatným movitým věcem a souborům movitých věcí	- 49 662	0	5 588	0	- 44 074
Jiný dlouhodobý hmotný majetek	-20	0	20	0	0
Opravná položka k nedokončenému dlouhodobému majetku	<u>- 7 463</u>	<u>0</u>	<u>5 310</u>	<u>0</u>	<u>- 2 153</u>
Celkem	<u>- 2 791 087</u>	<u>- 142 127</u>	<u>76 912</u>	<u>0</u>	<u>- 2 856 302</u>

Zůstatková hodnota 1 710 247 1 874 189

Rok 2002:	<u>1.1.2002</u>	<u>Pořízení</u>	<u>Vyřazení</u>	<u>Přeúčtování</u>	<u>31.12.2002</u>
	tis. Kč	tis. Kč	tis. Kč	tis. Kč	tis. Kč
Pořizovací cena nebo ocenění					
Pozemky	465 537	0	0	0	465 537
Stavby	1 776 425	19 639	55 241	0	1 740 823
Samostatné movité věci a soubory movitých věcí	2 217 042	76 232	207 194	80 568	2 166 648
Jiný dlouhodobý hmotný majetek	87 265	368	592	-80 568	6 473
Nedokončený dlouhodobý hmotný majetek	<u>64 068</u>	<u>57 785</u>	<u>0</u>	<u>0</u>	<u>121 853</u>
Celkem	<u>4 610 337</u>	<u>154 024</u>	<u>263 027</u>	<u>0</u>	<u>4 501 334</u>

	<u>1.1.2002</u>	<u>Odpisy</u>	<u>Vyřazení</u>	<u>Přeúčtování</u>	<u>31.12.2002</u>
	tis. Kč	tis. Kč	tis. Kč	tis. Kč	tis. Kč
Oprávký					
Stavby	-821 393	- 44 921	23 118	0	- 843 196
Opravná položka ke stavbám	-3 407	- 60 366	0	0	- 63 773
Samostatné movité věci a soubory movitých věcí	-1 808 502	- 99 864	161 236	-79 843	-1 826 973
Opravná položka k samostatným movitým věcem a souborům movitých věcí	-13 559	-36 147	44	0	-49 662
Jiný dlouhodobý hmotný majetek	-79 843	-20	0	79 843	-20
Opravná položka k nedokončenému dlouhodobému majetku	<u>-5 313</u>	<u>-2 347</u>	<u>197</u>	<u>0</u>	<u>-7 463</u>
Celkem	<u>-2 732 017</u>	<u>-243 665</u>	<u>184 595</u>	<u>0</u>	<u>-2 791 087</u>

Zůstatková hodnota 1 878 320 1 710 247

Rok 2001:	<u>1.1.2001</u>	<u>Pořízení</u>	<u>Vyřazení</u>	<u>31.12.2001</u>
	tis. Kč	tis. Kč	tis. Kč	tis. Kč
Pořizovací cena nebo ocenění				
Pozemky	465 560	0	23	465 537
Stavby	1 762 688	33 523	19 786	1 776 425
Samostatné movité věci a soubory movitých věcí	2 148 326	130 002	61 286	2 217 042
Jiný dlouhodobý hmotný majetek	83 199	10 806	6 740	87 265
Nedokončený dlouhodobý hmotný majetek	81 337	0	17 269	64 068
Opravná položka k nabytému majetku	<u>- 106 856</u>	<u>0</u>	<u>- 106 856</u>	<u>0</u>
Celkem	<u>4 434 254</u>	<u>174 331</u>	<u>- 1 752</u>	<u>4 610 337</u>
	<u>1.1.2001</u>	<u>Odpisy</u>	<u>Vyřazení</u>	<u>31.12.2001</u>
	tis. Kč	tis. Kč	tis. Kč	tis. Kč
Oprávk				
Stavby	-798 203	- 42 977	19 787	- 821 393
Opravná položka ke stavbám	0	- 3 407	0	- 3 407
Samostatné movité věci a soubory movitých věcí	- 1 727 747	- 142 041	61 286	- 1 808 502
Opravná položka k samostatným movitým věcem a souborům movitých věcí	0	- 13 559	0	- 13 559
Jiný dlouhodobý hmotný majetek	- 72 865	- 13 718	6 740	- 79 843
Opravná položka k nedokončenému dlouhodobému majetku	- 3 534	- 2 478	699	- 5 313
Opravná položka k nabytému majetku	<u>35 618</u>	<u>0</u>	<u>- 35 618</u>	<u>0</u>
Celkem	<u>- 2 566 731</u>	<u>- 218 180</u>	<u>52 894</u>	<u>- 2 732 017</u>
Zůstatková hodnota	<u>1 867 523</u>			<u>1 878 320</u>

Přeúčtování představuje přeúčtování z kategorie drobného dlouhodobého hmotného majetku do příslušné kategorie v rámci dlouhodobého hmotného majetku (viz bod 2(r)).

Nárůst dlouhodobého hmotného majetku

Nárůst dlouhodobého hmotného majetku v roce 2003 činí 192 407 tis. Kč (2002: 95 871 tis. Kč, 2001: 174 331 tis. Kč). Do užívání byla uvedena Spalovna výroby Epichlorhydrinu (81 mil. Kč), akce modernizace výroby hydroxidu draselného (26 mil. Kč) a dále akce vyvolané nutností řešení důsledků požáru výroby UPII v roce 2002 (zprovoznění varny polyesterových pryskyřic v Kralupech za 23 mil. Kč a přemístění výroby šupinkovaných epoxidových pryskyřic ve výši 20 mil. Kč).

Nejvýznamnější položky z nedokončených investic byly výstavba nové výrobní nízkomolekulárních epoxidových pryskyřic (121 mil. Kč), centrální stáčení (24,1 mil. Kč), které budou dokončeny v roce 2004 a dále výše uvedené akce řešící důsledky požáru výrobní UP II (43 mil. Kč).

Opravná položka k dlouhodobému hmotnému majetku

K 31. prosinci 2003 je celková výše opravné položky k evidovanému dlouhodobému hmotnému majetku 106 286 tis. Kč (2002: 113 436 tis. Kč, 2001: 16 966 tis. Kč).

K pozastaveným nedokončeným investičním akcím vykazuje opravná položka k 31. prosinci 2003 hodnotu 2 153 tis. Kč (2002: 7 463 tis. Kč, 2001: 5 313 tis. Kč).

Finanční leasing

V roce 2003 nebyla uzavřena žádná nová leasingová smlouva. Společnost používá majetek získaný finančním leasingem, který je však účtován jako dlouhodobý hmotný majetek Společnosti až po skončení doby leasingu.

5 MAJETKOVÉ ÚČASTI VE SPOLEČNOSTECH S ROZHODUJÍCÍM A PODSTATNÝM VLIVEM

Rozhodující vliv

K 31. prosinci 2003:

	Počet akcií ks	Nomin. hodnota 1 akcie Kč	Požizovací cena tis. Kč	Podíl na základním kapitálu %
<u>Tuzemské společnosti</u>				
Epispol, a.s. Ústí nad Labem	20	100 000	2 000	100,00
Ostalak, a.s. Ústí nad Labem	10	100 000	1 000	100,00
Spolchemie, a.s. Ústí nad Labem	10	100 000	1 000	100,00
Synpo, a.s. Pardubice	26 851	1 000	<u>12 017</u>	52,58
Celkem			16 017	
Opravná položka na snížení hodnoty (Ostalak)			<u>- 1 000</u>	
Zůstatková hodnota			<u>15 017</u>	

K 31. prosinci 2002:

	Počet <u>akcií</u> ks	Nomin. hodnota <u>1 akcie</u> Kč	Pořizovací <u>cena</u> tis. Kč	Podíl na základním <u>kapitálu</u> %
<u>Tuzemské společnosti</u>				
Epispol, a.s. Ústí nad Labem	20	100 000	2 000	100,00
Ostalak, a.s. Ústí nad Labem	10	100 000	1 000	100,00
Spolchemie, a.s. Ústí nad Labem	10	100 000	1 000	100,00
Synpo, a.s. Pardubice	26 851	1 000	<u>12 017</u>	52,58
Celkem			16 017	
Opravná položka na snížení hodnoty (Ostalak)			<u>- 1 000</u>	
Zůstatková hodnota			<u>15 017</u>	

K 31. prosinci 2001:

	Počet <u>akcií</u> ks	Nomin. hodnota 1 akcie/ obchodního <u>podílu</u> Kč	Cena <u>pořízení</u> tis. Kč	Podíl na základním <u>kapitálu</u> %
<u>Tuzemské společnosti</u>				
Ostalak, a.s. Ústí nad Labem	10	100 000	1 000	100,00
Spolchemie, a.s. Ústí nad Labem	10	100 000	1 000	100,00
Districhem, s.r.o. Ústí nad Labem	0	100 000	100	10,00
Synpo, a.s. Pardubice	26 851	1 000	<u>12 017</u>	52,58
Celkem			14 117	
Opravná položka na snížení hodnoty (Ostalak)			<u>- 1 000</u>	
Zůstatková hodnota			<u>13 117</u>	

Podstatný vliv

K 31. prosinci 2001:

	Počet <u>akcií</u> ks	Nomin. hodnota 1 akcie/ obchodního <u>podílu</u> Kč	Cena <u>pořízení</u> tis. Kč	Podíl na základním <u>kapitálu</u> %
<u>Tuzemská společnost</u>				
Colorlak, a.s. St. Město u Uher. Hradiště	7 594 566	10	<u>253 273</u>	40,42
Celkem			253 273	
Opravná položka na snížení hodnoty			<u>- 251 216</u>	
Zůstatková hodnota			<u>2 057</u>	

K 31. prosinci 2002 a 2003 neměla Společnost žádnou majetkovou účast ve společnostech s podstatným vlivem.

Tržní hodnota majetkových účastí ve společnostech s rozhodujícím a podstatným vlivem byla v RMS následující:

	Tržní hodnota <u>k 31. prosinci 2003</u> Kč/1 ks	Tržní hodnota <u>k 31. prosinci 2002</u> Kč/1 ks	Tržní hodnota <u>k 31. prosinci 2001</u> Kč/1 ks
Synpo, a.s. Pardubice	**	253,40	120,00
Colorlak, a.s. Staré Město u Uherského Hradiště	*	*	13,00

* k 31. prosinci 2002 ani 2003 neměla Společnost v Colorlaku a.s. žádnou majetkovou účast.

** v průběhu roku 2003 nebylo s akciemi Synpa, a.s. obchodováno.

S akciemi ostatních společností nebylo k 31. prosinci 2003, 2002 a 2001 veřejně obchodováno.

V letech 2003, 2002 a 2001 neměla Společnost žádné příjmy z majetkových účastí ve společnostech s rozhodujícím a podstatným vlivem.

Změnu opravné položky na snížení hodnoty majetkové účasti ve společnostech s rozhodujícím a podstatným vlivem lze rozdělit následovně:

	<u>2003</u> tis. Kč	<u>2002</u> tis. Kč	<u>2001</u> tis. Kč
Počáteční zůstatek k 1. lednu	1 000	252 216	300 761
Přeúčtování do ostatních finančních investic	0	0	- 2 510
Čerpání za rok	<u>0</u>	<u>- 251 216</u>	<u>- 46 035</u>
Konečný zůstatek k 31. prosinci	<u>1 000</u>	<u>1 000</u>	<u>252 216</u>

Během roku 2002 došlo k významným pohybům v oblasti finančních investic. Část účastí byla prodána s následujícím dopadem do hospodářského výsledku Společnosti pro rok 2002:

<u>Společnosti</u>	Cena <u>pořízení</u> tis. Kč	Cena <u>prodejní</u> tis. Kč	Zúčtování opravné <u>položky</u> tis. Kč	Zisk (+) / <u>ztráta (-)</u> tis. Kč
Spolio a.s.	13 222	200	13 222	200
Districhem, s.r.o.	100	60	0	- 40
Colorlak, a.s.	<u>253 273</u>	<u>9 323</u>	<u>251 216</u>	<u>7 266</u>
Celkem	<u>266 595</u>	<u>9 583</u>	<u>264 438</u>	<u>7 426</u>

Přehled hospodářských výsledků a vlastního kapitálu u společností s rozhodujícím a podstatným vlivem:

	Hospodářský výsledek			Vlastní kapitál		
	<u>2003</u> tis. Kč	<u>2002</u> tis. Kč	<u>2001</u> tis. Kč	<u>2003</u> tis. Kč	<u>2002</u> tis. Kč	<u>2001</u> tis. Kč
<u>Rozhodující vliv:</u>						
Ostalak, a.s. Ústí nad Labem	*	*	*	*	*	*
Spolchemie, a.s. Ústí nad Labem	- 10	-340	-9	628	638	978
Districhem, s.r.o. Ústí nad Labem	**	**	-648	**	**	-2 130
Synpo, a.s. Pardubice	3 092	500	-7 800	70 750	67 945	68 846
Epispol, a.s. Ústí nad Labem	-900	4	***	1 100	2 004	***
<u>Podstatný vliv</u>						
Colorlak, a.s. St.Město u Uher.Hradiště	**	**	8 496	**	**	206 673

* Údaje nejsou k dispozici, společnost Ostalak vstoupila v roce 1998 do konkurzu.

** Společnost nemá k 31. prosinci 2002 a 2003 rozhodující ani podstatný vliv v uvedené společnosti.

*** Společnost byla založena během roku 2002.

Informace pro rok 2003 jsou neauditované, s výjimkou společnosti Synpo, a.s.

6 ZÁSoby

	<u>31.12.2003</u>	<u>31.12.2002</u>	<u>31.12.2001</u>
	tis. Kč	tis. Kč	tis. Kč
Materiál	147 623	130 534	148 020
Nedokončená výroba a polotovary	1 323	87 223	60 250
Výrobky	180 192	134 345	177 136
Zboží	8 323	4 718	8 066
Poskytnuté zálohy na zásoby	<u>0</u>	<u>0</u>	<u>9</u>
Celkem brutto	337 461	356 820	393 481
Opravná položka na snížení hodnoty	<u>- 28 097</u>	<u>- 26 774</u>	<u>- 9 185</u>
Celkem netto	<u>309 364</u>	<u>330 046</u>	<u>384 296</u>

Změnu opravné položky na zásoby s pomalou obrátkou lze rozčlenit následovně:

	<u>2003</u>	<u>2002</u>	<u>2001</u>
	tis. Kč	tis. Kč	tis. Kč
Počáteční zůstatek k 1. lednu	26 774	9 185	17 561
Tvorba opravné položky	10 406	21 481	5 197
Zrušení opravné položky	<u>- 9 083</u>	<u>- 3 892</u>	<u>- 13 573</u>
Konečný zůstatek k 31. prosinci	<u>28 097</u>	<u>26 774</u>	<u>9 185</u>

7 POHLEDÁVKY

K 31. prosinci 2003

	Pohledávky <u>z obchodních vztahů</u> tis. Kč	Ostatní <u>pohledávky</u> tis. Kč	<u>Celkem</u> tis. Kč
Dlouhodobé pohledávky	58	263 955	264 013
Krátkodobé pohledávky			
do splatnosti	284 185	78 875	363 060
po splatnosti			
do 90 dnů	80 612	0	80 612
do 180 dnů	7 634	0	7 634
do 365 dnů	2 060	1 694	3 754
nad 365 dnů	<u>62 306</u>	<u>141 774</u>	<u>204 080</u>
Celkem krátkodobé pohledávky	<u>436 797</u>	<u>222 343</u>	<u>659 140</u>
Celkem pohledávky	436 855	486 298	923 153
Opravná položka na pochybné pohledávky	<u>- 76 799</u>	<u>- 359 425</u>	<u>- 436 224</u>
Celkem	<u>360 056</u>	<u>126 873</u>	<u>486 929</u>

K 31. prosinci 2002

	Pohledávky <u>z obchodních vztahů</u> tis. Kč	Ostatní <u>pohledávky</u> tis. Kč	<u>Celkem</u> tis. Kč
Dlouhodobé pohledávky	58	211 773	211 831
Krátkodobé pohledávky			
do splatnosti	280 511	71 815	352 326
po splatnosti			
do 90 dnů	77 642	17 326	94 968
do 180 dnů	7 472	0	7 472
do 365 dnů	3 778	0	3 778
nad 365 dnů	<u>58 670</u>	<u>96 600</u>	<u>155 270</u>
Celkem krátkodobé pohledávky	<u>428 073</u>	<u>185 741</u>	<u>613 814</u>
Celkem pohledávky	428 131	397 514	825 645
Opravná položka na pochybné pohledávky	<u>- 80 250</u>	<u>- 358 086</u>	<u>- 438 336</u>
Celkem	<u>347 881</u>	<u>39 428</u>	<u>387 309</u>

K 31. prosinci 2001

	<u>Pohledávky</u> <u>z obchodních vztahů</u> tis. Kč	<u>Ostatní</u> <u>pohledávky</u> tis. Kč	<u>Celkem</u> tis. Kč
Dlouhodobé pohledávky	88	215 965	216 053
Krátkodobé pohledávky			
do splatnosti	323 132	56 925	380 057
po splatnosti			
do 90 dnů	85 989	0	85 989
do 180 dnů	4 087	6 199	10 286
do 365 dnů	4 658	9 810	14 468
nad 365 dnů	<u>54 213</u>	<u>195 280</u>	<u>249 493</u>
Celkem krátkodobé pohledávky	<u>472 079</u>	<u>268 214</u>	<u>740 293</u>
Celkem pohledávky	472 167	484 179	956 346
Opravná položka na pochybné pohledávky	<u>- 78 677</u>	<u>- 442 285</u>	<u>- 520 962</u>
Celkem	<u>393 490</u>	<u>41 894</u>	<u>435 384</u>

Změny opravné položky na pochybné pohledávky lze rozdělit takto:

	<u>2003</u> tis. Kč	<u>2002</u> tis. Kč	<u>2001</u> tis. Kč
Počáteční zůstatek k 1. lednu	438 336	520 962	251 987
Tvorba opravné položky	14 749	11 030	85 153
Reklasifikace EPAS a ŽDB	0	0	248 000
Zrušení opravné položky	<u>- 16 861</u>	<u>- 93 656</u>	<u>- 64 178</u>
Konečný zůstatek k 31. prosinci	<u>436 224</u>	<u>438 336</u>	<u>520 962</u>

Pohledávky vůči podnikům ve skupině, v nichž má Společnost rozhodující vliv:

	<u>31. prosince 2003</u>	<u>31. prosince 2002</u>	<u>31. prosince 2001</u>
	tis. Kč	tis. Kč	tis. Kč
Ostalak, a.s.	41	41	41
Epispol, a.s.	59 147	0	0
Districhem, s.r.o.	*	*	7 928
Synpo, a.s.	<u>0</u>	<u>8</u>	<u>0</u>
Celkem	<u>59 188</u>	<u>49</u>	<u>7 969</u>

Pohledávky vůči podnikům ve skupině, v nichž má Společnost podstatný vliv:

	<u>31. prosince 2003</u>	<u>31. prosince 2002</u>	<u>31. prosince 2001</u>
	tis. Kč	tis. Kč	tis. Kč
Colorlak, a.s.	<u>*</u>	<u>*</u>	<u>4 759</u>
Celkem	<u>0</u>	<u>0</u>	<u>4 759</u>

* Společnost neměla v uvedených společnostech k danému datu ani rozhodující, ani podstatný vliv.

Pohledávky z obchodních vztahů nejsou zajištěny zástavním právem.

8 VLASTNÍ KAPITÁL

Schválené a vydané akcie:

<u>Datum</u>	<u>Nominální hodnota</u>	<u>Počet</u>	<u>tis. Kč</u>
	Kč		
31. prosince 2003, 2002, 2001	<u>500</u>	<u>3 878 816</u>	<u>1 939 408</u>

Hlavní akcionáři:

	<u>31. prosince 2003</u>	<u>31. prosince 2002</u>	<u>31. prosince 2001</u>
	%	%	%
Česká finanční, s.r.o.	53,72	53,72	53,72
Fond národního majetku	12,00	12,00	12,00
Via Chem Group, a.s.	8,80	0	0
Drobní akcionáři	<u>25,48</u>	<u>34,28</u>	<u>34,28</u>
Celkem	<u>100,00</u>	<u>100,00</u>	<u>100,00</u>

Akcie Společnosti jsou veřejně obchodovatelné, v zaknihované podobě. Kurz k 31. prosinci 2003 činil na pražské burze cenných papírů 160,00 Kč/1 akcie (2002: 100,50 Kč/1 akcie, 2001: 96,00 Kč/1 akcie) a v RMS 171,20 Kč/1 akcie (2002: 82,10 Kč/1 akcie, 2001: 98,60 Kč/1 akcie).

Změny stavu vlastního kapitálu:

	Základní kapitál tis. Kč	Kapitálové fondy tis. Kč	Zákonný rezervní fond tis. Kč	Ostatní fondy tis. Kč	Hosp.výsl. min.let a běžn.obd. tis. Kč	Vlastní kapitál celkem tis. Kč
Zůstatek k 31. prosinci 2000	1 939 408	53 149	1 034	1 188	-411 011	1 583 768
Dotace na investice	0	145	0	0	0	145
Zisk roku 2001	<u>0</u>	<u>0</u>	<u>0</u>	<u>0</u>	<u>160 091</u>	<u>160 091</u>
Zůstatek k 31. prosinci 2001	1 939 408	53 294	1 034	1 188	-250 920	1 744 004
Půjčky ze sociálního fondu	0	0	0	-96	0	-96
Dotace na investice	0	5 419	0	0	0	5 419
Příděl do zákonného rezervního fondu	0	0	8 004	0	-8 004	0
Zisk roku 2002	0	0	0	0	256 752	256 752
Zaokrouhlovací rozdíl	<u>0</u>	<u>0</u>	<u>0</u>	<u>0</u>	<u>-2</u>	<u>-2</u>
Zůstatek k 31. prosinci 2002	1 939 408	58 713	9 038	1 092	-2 174	2 006 077
Půjčky ze sociálního fondu	0	0	0	78	0	78
Příděl do zákonného rezervního fondu	0	0	12 837	0	-12 837	0
Zisk roku 2003	<u>0</u>	<u>0</u>	<u>0</u>	<u>0</u>	<u>835</u>	<u>835</u>
Zůstatek k 31. prosinci 2003	<u>1 939 408</u>	<u>58 713</u>	<u>21 875</u>	<u>1 170</u>	<u>-14 176</u>	<u>2 006 990</u>

Valná hromada dne 31. října 2003 odsouhlasila rozdělení zisku roku 2002 následovně: 5% zisku roku 2002 tj. 12 837 tis. Kč bylo přiděleno do rezervního fondu a zbytek ve výši 243 915 tis. Kč byl použit na úhradu ztráty minulých let.

Rozdělení zisku 2003

O rozdělení zisku roku 2003 nebylo k datu podpisu účetní závěrky valnou hromadou rozhodnuto.

9 REZERVY

Rok 2003

	<u>1.1.2003</u> tis. Kč	<u>tvorba</u> tis. Kč	<u>čerpání</u> tis. Kč	<u>31.12.2003</u> tis. Kč
Rezervy na opravy (zákonné)	416	0	416	0
Rezervy ostatní	<u>4 973</u>	<u>1 102</u>	<u>3 433</u>	<u>2 642</u>
Celkem	<u>5 389</u>	<u>1 102</u>	<u>3 849</u>	<u>2 642</u>

Rok 2002

	<u>1.1.2002</u> tis. Kč	<u>tvorba</u> tis. Kč	<u>čerpání</u> tis. Kč	<u>31.12.2002</u> tis. Kč
Rezervy na opravy (zákonné)	6 012	0	5 596	416
Rezervy na kurzové ztráty	5 982	0	5 982	0
Rezervy ostatní	<u>34 075</u>	<u>3 483</u>	<u>32 585</u>	<u>4 973</u>
Celkem	<u>46 069</u>	<u>3 483</u>	<u>44 163</u>	<u>5 389</u>

Rok 2001

	<u>1.1.2001</u> tis. Kč	<u>tvorba</u> tis. Kč	<u>čerpání</u> tis. Kč	<u>31.12.2001</u> tis. Kč
Rezervy na opravy (zákonné)	26 034	5 412	25 434	6 012
Rezervy na kurzové ztráty	14 590	5 982	14 590	5 982
Rezervy ostatní	<u>4 879</u>	<u>29 574</u>	<u>378</u>	<u>34 075</u>
Celkem	<u>45 503</u>	<u>40 968</u>	<u>40 402</u>	<u>46 069</u>

10 ÚVĚRY

	<u>31. prosince 2003</u>	<u>31. prosince 2002</u>	<u>31. prosince 2001</u>
	tis. Kč	tis. Kč	tis. Kč
Krátkodobé úvěry	549 258	408 047	386 772
Splátky dlouhodobých úvěrů splatné do 1 roku	<u>0</u>	<u>56 880</u>	<u>57 564</u>
Krátkodobé úvěry	549 258	464 927	444 336
Dlouhodobé úvěry se splatností 2 - 5 let	<u>0</u>	<u>143 780</u>	<u>203 073</u>
Celkem	<u>549 258</u>	<u>608 707</u>	<u>647 409</u>

Úvěrové zatížení Společnosti se snížilo v roce 2003 o 59 449 tis. Kč. Podíl úvěrů v cizí měně (skupina měn EURO) je 9,44% z hodnoty úvěrů (v roce 2002: 32,96%, v roce 2001: 42,23%).

Společnost uzavřela dodatky ke smlouvě s Komerční bankou, a.s. o prolongaci sjednaného úvěrového rámce ve výši 220 000 tis. Kč do 30. dubna 2004. K 31. prosinci 2003 bylo čerpáno 207 000 tis. Kč (2002: 153 000 tis. Kč).

Společnost dne 5. února 2003 uzavřela dodatek ke smlouvě o čerpání revolvingového úvěru na financování oběžných prostředků s Československou obchodní bankou, a. s. o změně úvěrového rámce s možností čerpání v Kč/EUR v termínu do 31. března 2004.

Společnost dne 30. listopadu 2003 splatila krátkodobý fixní úvěr u Raiffeisenbank a.s., Praha. Jednání o další spolupráci pokračují.

Společnost ke dni 29. května 2003 obnovila „Revolvingový úvěr“ se Citibank a.s., Praha, úvěrový limit 7 000 000 EUR, měna čerpání EUR, CZK, USD s konečnou splatností 29. května 2004 s možností automatické prolongace o další dva roky. Dne 29. září 2003 uzavřela Smlouvu o úvěru k financování daně z přidané hodnoty s konečnou splatností 29. září 2004 s možností automatické prolongace o další dva roky a dodatek ke Smlouvě o úvěru, který omezil celkový rámec čerpání obou výše uvedených úvěrů na 7 000 000 EUR.

Úvěry jsou zajištěny pozemky a budovami Společnosti v účetní zůstatkové hodnotě k 31. prosinci 2003 1 235 024 tis. Kč (2002: 1 282 031 tis. Kč, 2001: 1 114 330 tis. Kč) a jmenovitými obchodními pohledávkami v hodnotě 419 546 tis. Kč (2002: 335 832 tis. Kč, 2001: 130 331 tis. Kč) – viz bod 18.

11 ZÁVAZKY

K 31. prosinci 2003	Závazky z <u>obchodních vztahů</u> tis. Kč	Ostatní <u>závazky</u> tis. Kč	<u>Celkem</u> tis. Kč
Krátkodobé závazky do splatnosti	322 670	58 107	380 777
po splatnosti do 90 dnů	3 685	0	3 685
po splatnosti nad 90 dnů	<u>56</u>	<u>0</u>	<u>56</u>
Celkem	<u>326 411</u>	<u>58 107</u>	<u>384 518</u>
Dlouhodobé závazky	<u>0</u>	<u>55 471</u>	<u>55 471</u>
K 31. prosinci 2002	Závazky z <u>obchodního styku</u> tis. Kč	Ostatní <u>závazky</u> tis. Kč	<u>Celkem</u> tis. Kč
Krátkodobé závazky do splatnosti	255 865	37 686	293 551
po splatnosti do 90 dnů	3 839	0	3 839
po splatnosti nad 90 dnů	<u>5</u>	<u>0</u>	<u>5</u>
Celkem	<u>259 709</u>	<u>37 686</u>	<u>297 395</u>
Dlouhodobé závazky	<u>0</u>	<u>50 259</u>	<u>50 259</u>
K 31. prosinci 2001	Závazky z <u>obchodního styku</u> tis. Kč	Ostatní <u>závazky</u> tis. Kč	<u>Celkem</u> tis. Kč
Krátkodobé závazky do splatnosti	204 871	49 560	254 431
po splatnosti do 90 dnů	2 713	0	2 713
po splatnosti nad 90 dnů	<u>11</u>	<u>0</u>	<u>11</u>
Celkem	<u>207 595</u>	<u>49 560</u>	<u>257 155</u>
Dlouhodobé závazky	<u>0</u>	<u>30 535</u>	<u>30 535</u>

Závazky vůči podnikům ve skupině, v nichž má Společnost:

	<u>31. prosince 2003</u> tis. Kč	<u>31. prosince 2002</u> tis. Kč	<u>31. prosince 2001</u> tis. Kč
<u>- rozhodující vliv:</u>			
Ostalak, a.s.	5	5	5
Synpo, a.s.	<u>4 324</u>	<u>2 405</u>	<u>1 198</u>
Celkem	<u>4 329</u>	<u>2 410</u>	<u>1 203</u>
<u>- podstatný vliv:</u>			
Colorlak, a.s.	*	*	<u>2 172</u>
Celkem	<u>0</u>	<u>0</u>	<u>2 172</u>

* Společnost neměla v této společnosti k uvedeným datům ani rozhodující ani podstatný vliv.

12 DAŇ Z PŘÍJMŮ

	<u>2003</u> tis. Kč	<u>2002</u> tis. Kč	<u>2001</u> tis. Kč
Hospodářský výsledek před zdaněním	835	243 552	170 747
Nedaňové výnosy	- 21 358	- 338 934	- 629 555
Položky, které zvyšují základ daně a nejsou zachyceny ve výkazu zisku a ztráty	0	469 000	0
Daňově neuznatelné náklady	30 658	434 773	524 020
Rozdíl mezi daňovými a účetními odpisy	<u>141 108</u>	<u>146 872</u>	<u>- 32 578</u>
Daňový základ	151 243	955 263	32 634
Použití daňových ztrát minulých období	0	0	- 26 864
Snížení základní daně o ztráty z prodeje cenných papírů	- 151 243	- 955 263	0
Ostatní položky snižující základ daně	<u>0</u>	<u>0</u>	<u>- 4 332</u>
Upravený daňový základ	0	0	1 438
Daň z příjmů ve výši 31%	0	0	446
Ostatní úpravy	<u>0</u>	<u>0</u>	<u>- 446</u>
Splatná daň za běžné období	<u>0</u>	<u>0</u>	<u>0</u>
<u>Daňový náklad (+) / výnos (-) zahrnuje:</u>			
Odloženou daň	0	- 13 200	7 473
Doučtovanou daň za předchozí období	<u>1 678</u>	<u>0</u>	<u>3 183</u>
Celkem	<u>1 678</u>	<u>- 13 200</u>	<u>10 656</u>

Propočet odložené daňové povinnosti

Dočasné rozdíly mezi účetním a daňovým pojetím nákladů a výnosů jsou následující:

	<u>31. prosince 2003</u>	<u>31. prosince 2002</u>	<u>31. prosince 2001</u>
	tis. Kč	tis. Kč	tis. Kč
Rozdíly mezi účetní a daňovou zůstatkovou hodnotou dlouhodobého majetku	100 499	- 58 909	- 201 108
Daňově neodčitatelná opravná položka			
k pohledávkám	10 801	39 328	14 807
Opravná položka k zásobám	28 097	26 774	9 185
Opravná položka k dlouhodobému majetku	106 286	113 416	23 309
Rezerva na kurzové ztráty	0	0	5 982
Ostatní rezervy	0	4 910	28 096
Ztráty z prodeje cenných papírů	113 490	273 067	0
Daňová ztráta z běžné činnosti	<u>64 067</u>	<u>64 067</u>	<u>77 148</u>
Základ pro výpočet odložené daně	<u>423 240</u>	<u>462 653</u>	<u>- 42 581</u>
Odložená daňová pohledávka (+)/závazek (-)	<u>107 398</u>	<u>143 422</u>	<u>- 13 200</u>

K 31. prosinci 2003 byla odložená daň počítána s použitím nových daňových sazeb pro rok 2004 (28%), 2005 (26%) a 2006 (24%), které byly použity podle předpokládaného období realizace. K 31. prosinci 2002 a 2001 byla odložená daň počítána sazbou 31% (efektivní daňová sazba pro rok 2003 a 2002).

Čistá odložená daňová pohledávka ve výši 107 398 tis. Kč k 31. prosinci 2003 (31. prosince 2002: 143 422 tis. Kč) nebyla zaúčtována, protože není pravděpodobné její daňové uplatnění v následujících účetních obdobích.

Společnost má k 31. prosinci 2003 k dispozici 64 067 tis. Kč daňových ztrát z běžné činnosti, které lze použít v následujících obdobích. Zároveň má Společnost k dispozici 113 490 tis. Kč ztrát z prodeje cenných papírů v předchozích obdobích, které lze použít ke snížení základu daně pouze v roce 2004.

13 VÝNOSY V ČLENĚNÍ DLE ODVĚTVÍ

	<u>2003</u>		<u>2002</u>		<u>2001</u>	
	<u>Tuzemsko</u> tis. Kč	<u>Zahraničí</u> tis. Kč	<u>Tuzemsko</u> tis. Kč	<u>Zahraničí</u> tis. Kč	<u>Tuzemsko</u> tis. Kč	<u>Zahraničí</u> tis. Kč
Anorganika	290 343	647 327	317 738	555 050	444 840	726 406
Speciality	57 959	168 379	29 576	95 673	0	0
Pryskyřice	196 375	465 320	219 887	769 239	310 498	979 577
Barviva	<u>22 251</u>	<u>229 461</u>	<u>37 699</u>	<u>272 274</u>	<u>76 799</u>	<u>405 945</u>
Prodej výrobků celkem	566 929	1 510 488	604 900	1 692 236	832 137	2 111 928
Prodej služeb	98 283	179	113 665	2 022	112 425	79 096
Prodej zboží	<u>6 488</u>	<u>22 738</u>	<u>2 902</u>	<u>3 770</u>	<u>1 478</u>	<u>6 476</u>
Prodej celkem	<u>671 700</u>	<u>1 533 405</u>	<u>721 467</u>	<u>1 698 028</u>	<u>946 040</u>	<u>2 197 500</u>

Výnosy segmentu Speciality v roce 2001 byly součástí výnosů segmentu Anorganika.

Pojistně náhrady za přerušení provozu jsou vykázány ve výkazu zisku a ztráty samostatně v kategorii "Ostatní provozní výnosy". Za škodu způsobenou požárem (viz bod 14) Společnost obdržela celkem 215 889 tis. Kč, z čehož 197 125 tis. Kč bylo zaúčtováno v roce 2003 (2002: 18 764 tis. Kč). V roce 2004 nebo později Společnost neočekává žádné další výnosy v souvislosti s tímto požárem.

14 MIMOŘÁDNÉ NÁKLADY A VÝNOSY

	<u>2003</u>	<u>2002</u>	<u>2001</u>
	tis. Kč	tis. Kč	tis. Kč
Mimořádné výnosy			
Pojistné plnění – škody na majetku z požáru UPII	82 073	521 000	0
Vrácené pojistné na sociální zabezpečení	0	8 740	0
Nerealizované kurzové zisky - změna metody (viz bod 2(r))	0	23 075	0
Ostatní	<u>0</u>	<u>0</u>	<u>1 957</u>
 Mimořádné výnosy celkem	 <u>82 073</u>	 <u>552 815</u>	 <u>1 957</u>
 Mimořádné náklady			
Zaúčtované škody - požár výroby UPII	0	99 673	0
Náklady na demolici výroby UPII po požáru	4 443	80 000	0
Mimořádné opravné položky k majetku SBU Barviva	0	76 344	0
Mimořádné opravné položky k výrobě BON kyseliny	0	20 065	0
Nerealizované kurzové ztráty - změna metody (viz bod 2(r))	0	8 299	0
Rezerva na doměrek daně z příjmu 1998 – 2001	0	3 202	0
Ostatní	<u>0</u>	<u>299</u>	<u>1 515</u>
 Mimořádné náklady celkem	 <u>4 443</u>	 <u>287 882</u>	 <u>1 515</u>

Společnost utrpěla v roce 2002 významné škody ve svém provozu syntetických pryskyřic (výrobna UPII) v důsledku požáru ze dne 21. listopadu 2002. Významné mimořádné náklady vznikly zejména v oblasti dlouhodobého hmotného majetku. Jednání Společnosti s pojišťovnami nebyly ukončeny k datu schválení účetní závěrky za rok 2002. Konečná výše náhrad škod od pojišťoven byla odsouhlasena teprve v listopadu 2003. Do mimořádných výnosů roku 2002 bylo zúčtováno minimální plnění z škody na majetku, které bylo považováno za jisté k datu schválení roční účetní závěrky pro rok 2002, a to ve výši 521 mil. Kč. Do mimořádných výnosů roku 2003 byl zúčtován rozdíl mezi tímto odhadovaným minimálním plněním a skutečně přiznaným plněním ve výši 82 mil. Kč.

15 ANALÝZA ZAMĚSTNANCŮ

	<u>2003</u>	<u>2002</u>	<u>2001</u>
Průměrný evidenční počet pracovníků celkem	1 112	1 242	1 373
- z toho řídicí pracovníci	11	11	7
 Osobní náklady celkem (tis. Kč)	 314 981	 347 419	 372 075
- z toho řídicí pracovníci (tis. Kč)	15 813	19 117	11 361

Odměny členům statutárních a dozorčích orgánů

	<u>2003</u>	<u>2002</u>	<u>2001</u>
	tis. Kč	tis. Kč	tis. Kč
Ostatní zaměstnanci	200	400	320
Cizí	<u>1 640</u>	<u>1 760</u>	<u>1 720</u>
Odměny celkem	<u>1 840</u>	<u>2 160</u>	<u>2 040</u>

V roce 2003 dala Společnost řídícím pracovníkům a pracovníkům obchodního úseku k dispozici 14 osobních automobilů (v roce 2002 i 2001 to bylo 15 automobilů).

Penzijní připojištění

Na základě uzavřených smluv s určenými penzijními fondy umožňuje Společnost od roku 2000 zaměstnancům penzijně se pojistit. Zaměstnancům, kteří mají uzavřeny smlouvy o penzijním připojištění se státním příspěvkem, přispívá Společnost měsíčně maximálně 300 Kč. Tento příspěvek poukázáný na účet zaměstnance u penzijního fondu ve většině případů nepřevyšuje 3 % úhrnu vyměřovacích základů zaměstnance pro pojistné na sociální zabezpečení a příspěvek na státní politiku zaměstnanosti. Převýší-li 3%, je účtován jako nedaňový náklad.

Životní pojištění

Na základě uzavřených smluv s určenými pojišťovnami umožňuje Společnost od roku 2002 zaměstnancům uzavírat životní pojištění. Na toto pojištění přispívá Společnost zaměstnancům částkou 666 Kč měsíčně.

16 TRANSAKCE SE SPŘÍZNĚNÝMI STRANAMI

Transakce s akcionáři

Fond národního majetku („FNM“) vlastní 12% akcií Společnosti. FNM hradí náklady spojené se závazky Společnosti k životnímu prostředí. Jedná se o obnovu znečištěných pozemků. Tyto úhrady činily v roce 2003: 88 353 tis. Kč (v roce 2002: 202 003 tis. Kč, v roce 2001: 265 514 tis. Kč). FNM je přímou smluvní stranou při odstraňování ekologických zátěží a proto nejsou tyto úhrady považovány z účetního hlediska za dotace a nejsou vykazovány ve výkazu zisku a ztráty Společnosti.

Transakce se členy představenstva

Někteří statutární zástupci Společnosti byli zaměstnanci Warren Partners, a.s., která poskytovala Společnosti konzultační služby. Náklady spojené s konzultačními službami činily v roce 2003: 12 048 tis. Kč (v roce 2002: 12 072 tis. Kč, v roce 2001: 27 202 tis. Kč). V lednu 2004 došlo k ukončení členství těchto osob v představenstvu a dozorčí radě Společnosti v souvislosti s ukončením smlouvy o poskytování poradenských služeb.

Statutární zástupce Společnosti je ředitelem Reichhold, s.r.o., se kterou Společnost obchodovala v roce 2003 s ročními tržbami 44 876 tis. Kč (v roce 2002: 67 900 tis. Kč, v roce 2001: 62 651 tis. Kč).

Objemy nákupů od společností ve skupině

	<u>Synpo, a.s.</u> tis. Kč	<u>Districhem, a.s.</u> tis. Kč	<u>Colorlak, a.s.</u> tis. Kč	<u>Celkem</u> tis. Kč
2003:				
Nákup materiálu a surovin	5	*	*	5
Služby	12 918	*	*	12 918
Dlouhodobý majetek	300	*	*	300
2002:				
Nákup materiálu a surovin	52	*	*	52
Služby	11 987	*	*	11 987
Dlouhodobý majetek	2 000	*	*	2 000
2001:				
Nákup materiálu a surovin	46	5	0	51
Služby	4 904	0	36 395	41 299
Dlouhodobý majetek	4 900	0	0	4 900

Objemy prodejů a finančních výnosů od společností ve skupině

	<u>Synpo, a.s.</u> tis. Kč	<u>Epispol, a.s.</u> tis. Kč	<u>Districhem, a.s.</u> tis. Kč	<u>Colorlak, a.s.</u> tis. Kč	<u>Celkem</u> tis. Kč
2003:					
Prodej výrobků	1 200	0	*	*	1 200
Úroky	0	920	*	*	920
2002:					
Prodej výrobků	1 133	0	*	*	1 133
2001:					
Prodej výrobků	1 296	**	14 087	6 430	21 813
Služby	129	**	393	2 560	3 082
Úroky	0	**	0	2 130	2 130

* Společnost již nevlastní rozhodující ani podstatný podíl v těchto společnostech.

** Epispol, a.s. byl založen až v roce 2002.

17 VÝZNAMNÉ INVESTIČNÍ PŘÍSLIBY A JINÉ BUDOUCÍ ZÁVAZKY

Významné investiční přísliby Společnosti lze analyzovat takto:

	<u>31. prosince 2003</u> tis. Kč	<u>31. prosince 2002</u> tis. Kč	<u>31. prosince 2001</u> tis. Kč
Smluvně zajištěné	636 857	42 500	51 870
Smluvně dosud nezajištěné	<u>0</u>	<u>398 500</u>	<u>123 130</u>
	<u>636 857</u>	<u>441 000</u>	<u>175 000</u>

Společnost nemá žádné budoucí závazky z operativních leasingů a nájmu.

Z celkové částky smluvně zajištěných investičních příslibů k 31. prosinci 2003 nejvýznamnější částku představuje výstavba nové výrobní nízkomolekulárních epoxidových pryskyřic.

18 POTENCIÁLNÍ ZÁVAZKY

Závazek vůči Komerční bance, a.s.

Průmyslový objekt včetně pozemku (areál Společnosti) v zůstatkové hodnotě 1 235 mil. Kč (2002: 1 272 mil. Kč) a jmenovité obchodní pohledávky Společnosti v celkové výši 110 mil. Kč (2002: 110 mil. Kč) jsou zastaveny ke krytí krátkodobého úvěru na profinancování krátkodobých pohledávek ve výši do 220 mil. Kč. K 31. prosinci 2003 činí čerpání tohoto úvěru 207 mil. Kč (2002: 153 mil. Kč).

Závazek vůči Citibank, a.s.

Za úvěr ve výši 191 848 tis. Kč k 31. prosinci 2003 (2002: 105 000 tis. Kč) jsou zastaveny jmenovité obchodní pohledávky v celkové hodnotě 191 862 tis. Kč (2002: 105 441 tis. Kč).

Závazek vůči ČSOB, a.s

Za úvěr ve výši 150 000 tis. Kč k 31. prosinci 2003 (2002: 100 000 tis. Kč) jsou zastaveny jmenovité obchodní pohledávky v celkové hodnotě 117 675 tis. Kč (2002: 69 881 tis. Kč).

19 NÁSLEDNÉ UDÁLOSTI

V průběhu ledna 2004 ukončili členství v představenstvu Pedro Pick Waneck a Mark Francis Vydra a členství v dozorčí radě ing. Petr Motloch (viz bod 16). V průběhu ledna byl místopředsdou dozorčí rady zvolen ing. Ota Zima, CSc. Do data sestavení roční účetní závěrky nebyl zvolen předseda představenstva.

Dne 28. ledna 2004 vyhlásil majoritní akcionář Společnosti, Česká finanční, s.r.o., veřejnou soutěž na prodej 53,72% akcií Společnosti.

20 ZÁVAZKY Z TITULU ODSTRANĚNÍ EKOLOGICKÝCH ZÁTĚŽÍ

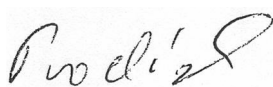
Společnost odstraňuje tzv. „staré ekologické zátěže“. Tento budoucí výdaj je odhadován do výše 2,9 mld. Kč. Pro tyto výdaje má Společnost uzavřenu smlouvu s FNM, ve které se fond zavazuje k hrazení výdajů na odstranění těchto zátěží až do výše 2,9 mld. Kč. Tento proces již ve Společnosti probíhá (viz bod 16). Doposud bylo za období 2000-2003 vynaloženo celkem 668 900 tis. Kč (z toho v roce 2003: 88 353 tis. Kč, v roce 2002: 202 003 tis. Kč, v roce 2001: 265 514 tis. Kč).

21 VÝDAJE NA VÝZKUM A VÝVOJ

V roce 2003 Společnost vynaložila výdaje na výzkum a vývoj v celkové výši 23 089 tis. Kč (v roce 2002: 23 970 tis. Kč, v roce 2001: 23 546 tis. Kč). Z toho vnitropodnikové výdaje na vlastní výzkumnou a vývojovou činnost činily 9 999 tis. Kč (v roce 2002: 8 457 tis. Kč, v roce 2001: 10 439 tis. Kč).

Tato účetní závěrka byla představenstvem schválena k předložení valné hromadě a z pověření představenstva podepsána.

27. února 2004



ing. Martin Procházka
generální ředitel
místopředseda představenstva



ing. Ivan Beránek
člen představenstva

IV. ZPRÁVA O VZTAZÍCH MEZI OVLÁDAJÍCÍ A OVLÁDANOU OSOBOU A O VZTAZÍCH MEZI OVLÁDANOU OSOBOU A OSTATNÍMI OSOBAMI OVLÁDANÝMI STEJNOU OVLÁDAJÍCÍ OSOBOU ZA ROK 2003

Zpracovatel zprávy: Spolek pro chemickou a hutní výrobu, akciová společnost se sídlem Ústí nad Labem, Revoluční 1930/86, PSČ 400 32, IČ: 00011789

1. Seznam ovládajících osob v postavení vůči zpracovateli zprávy

Česká finanční, s.r.o., se sídlem Praha 1, V Jámě 1263/6, PSČ 111 21, IČ: 47450622
Důvod statutu ovládající osoby: akcionář s 53,72 % podílem na hlasovacích právech zpracovatele zprávy.
100%ním vlastníkem České finanční, s.r.o. je Česká konsolidační agentura.

2. Seznam dalších osob ovládaných ovládající osobou zpracovatele zprávy (Českou finanční, s.r.o.)

<u>Právnícká osoba</u>	<u>IČ</u>	<u>Podíl na hlasovacích právech v %</u>
Baska a.s. v likvidaci, Praha 3, Řehořova 4 ¹⁾	00564974	100,00
COOP BANKA, a.s. v likvidaci, Brno, Benešova ul 14/16	41602030	99,80
EKOAGROBANKA a.s. v likvidaci, Ústí nad Labem, Dvořákova ul. 3134/2	00555568	99,76
Banka Bohemia a.s. v likvidaci, Praha 1, Senovážné nám. 7 ²⁾	15268951	65,50
COLORLAK, a.s. Staré Město, Tovární 1076, PSČ 686 02 ³⁾	49444964	12,89

¹⁾ společnost vymazána z obchodního rejstříku ke dni 4.2. 2004

²⁾ společnost vymazána z obchodního rejstříku ke dni 9.10. 2003

³⁾ uzavřena Dohoda o výkonu akcionářských práv mezi ČF a STACOL (dříve HS AGROCHEM GROUP), jehož podíl na základním kapitálu společnosti COLORLAK, a.s. činí 86,64%

3. Seznam osob ovládaných zpracovatelem zprávy

<u>Právnícká osoba</u>	<u>IČ</u>	<u>Podíl na hlasovacích právech v %</u>
SYNPO, akciová společnost, Pardubice, Zelené Předměstí, S.K.Neumanna 1316, 532 07	46504711	52,58
SPOLCHEMIE, a.s., Ústí nad Labem, Revoluční 86, č.p. 1930, 400 32	25006223	100,00
OSTALAK, a.s. Beethovenova 713/29, Ústí nad Labem, 400 01 (v konkurzu)	25006193	100,00
EPISPOL, a.s., Ústí nad Labem, Revoluční 86, č.p. 1930 PSČ 40001	25449842	100,00

4. Seznam osob ovládaných osobou, která ovládá osobu ovládající zpracovatele zprávy (Českou konsolidační agenturou)

<u>Právnícká osoba</u>	<u>IČ</u>	<u>ovládání v době</u>
ADEX, a.s. Lom u Tachova 20, okres: Tachov	00669202	od 21.8. 2003
Autoklub Bohemia Assistance, a.s., Praha 8, Střelničná 1680, 180 00	61859559	od 21.8. 2003
BH CAPITAL, a.s., Brno, Příkop 834, 602 00	00546682	od 20.8. 2003
CRF Praha a.s., v likvidaci Praha 1, Senovážné náměstí 993, 110 00	64949214	od 20.8. 2003
Česká finanční s.r.o., Praha 1, V Jámě 1263/6, 111 21	47450622	celý rok 2003
ČKD PRAHA HOLDING, a.s., Praha 9, Freyova 27/82, 190 02	00001813	celý rok 2003
IPB REAL INVESTMENT, a.s., Praha 1, Rybná 14/682, 110 05	25748360	od 20.8. 2003
Konpo, s.r.o., Praha 1, Na Příkopě 390/3, 111 21	26149729	celý rok 2003
KRÁLOVOPOLSKÁ, a.s., Brno, Křížíkova 68, č.p. 188, PSČ: 660 90	46347267	od 8.10. 2003
První východní a.s., Praha 1, Senovážné nám. 976/32, 110 00	25076396	od 20.8. 2003
PRISKO a.s. Praha 7, Janovského 438/2	46355901	celý rok 2003
TCHECOMALT GROUP, a.s., Prostějov, Vrahovická 56	25308882	od 20.8. 2003
TRUSTFIN akciová společnost, Praha 10, Kodaňská 1441/46, 100 10	60196262	od 1.7. 2003
VSM ČR akciová společnost, v likvidaci, Praha 1, Senovážné nám. 32	25673963	celý rok 2003
Výzkumný a zkušební letecký ústav, a.s., Praha 9, Beranových 130	00010669	od 21.8. 2003
ZVI a.s. Praha 10, Kodaňská 1441/46, 100 10	47673621	od 22.12. 2003
ŠKODA TS a.s., Plzeň, Tylova 1/57, PSČ: 31600	25240293	do 7.2. 2003
SANAKON, s.r.o. , v likvidaci, Praha 7, Janovského 438/2, 170 06	26152096	do 30.9. 2003
ČKD DOPRAVNÍ SYSTÉMY, a.s., Praha 5, Ringhofferova 115/1, 150 00	00565253	do 14.2. 2003
Západočeská energetika, a.s., Plzeň, Guldenerova 19, 303 28	49790463	do 1.4. 2003
IPB Real a.s., Praha 4, nám. Hrdinů 1635/4, 140 00	00258610	do 30.12. 2003
Revitalizační agentura, a.s. v likvidaci , Praha 1, Hybernská 18a, 110 00	25761056	do 18.12. 2003

S těmito společnostmi nemá zpracovatel žádné transakce typu nákup a prodej ani neneviduje žádné pohledávky či závazky.

5. Transakce typu nákup (z pohledu společnosti) za celé účetní období (v tisících Kč)

<u>Firma</u>	<u>Popis transakce, smlouvy, příp. protiplnění</u>	<u>Finanční objem bez DPH</u>
SYNPO	výzkum	13 208
SYNPO	úrok z půjčky	15

6. Transakce typu prodej (z pohledu společnosti) za celé účetní období (v tisících Kč)

<u>Firma</u>	<u>Popis transakce, smlouvy, příp. protiplnění</u>	<u>Finanční objem bez DPH</u>
SYNPO	výrobky	1 200
EPISPOL	úrok z půjčky	920
COLORLAK	výrobky	1 892

7. Seznam pohledávek evidovaných vůči propojeným osobám k 31.12.2003 (v tisících Kč)

<u>Firma</u>	<u>Typ pohledávky, popis</u>	<u>Zůstatek pohledávky brutto</u>	<u>Zůstatek pohledávky netto</u>
OSTALAK	služby	41	0
COLORLAK	výrobky	443	443
EPISPOL	půjčka a úrok	59 147	59 147

8. Seznam závazků evidovaných k propojeným osobám k 31.12.2003 (v tisících Kč)

<u>Firma</u>	<u>Typ závazku, popis</u>	<u>Zůstatek závazků</u>
SYNPO	výzkum	4 324
OSTALAK	služby	5

9. Přehled o plnění a transakcích s vybranými osobami

<u>Okruh osob</u>	<u>Výše tantiémy či jiného příjmu od společnosti</u> tis. Kč	<u>Výše tantiémy či jiného příjmu těchto osob od jiných emitentem ovládaných osob</u> tis. Kč	<u>Počet akcií společnosti v majetku dané skupiny osob</u> ks
Členové statutárního orgánu	960	0	4
Členové dozorčího orgánu	880	0	340
Vedoucí pracovníci	11 889	0	40

10. Smlouvy uzavřené v průběhu roku 2003

Spolek – Synpo

Smlouva o dílo na provádění vývojových a servisních prací a realizaci výzkumu v oblasti syntetických pryskyřic a jejich aplikačního využití. Celková cena za servisní a vývojové práce činila Kč 11.500.000,- a za realizaci výzkumu Kč 1.000.000,-. Poskytovatelem je Synpo.

Smlouva o půjčce ve výši 300 tis.USD (7 696 tis. Kč) a 4 mil.Kč od Synpo, a.s. ve prospěch Spolku s úrokem ve výši 140 % diskontní sazby. Půjčka byla čerpána ve dnech 20. až 22.10.2003 a dle smlouvy byla splatná na vyžádání po 5.12.2003. Spolek využil možnosti předčasného splacení. 4 mil.Kč splatil 19.11.2003 a 300 tis.USD (7 696 tis. Kč) 25.11.2003. K 31.12. 2003 neeviduje žádná z obou společností pohledávky nebo závazky plynoucí z této smlouvy.

Licenční smlouva k využití práv k technologii výroby Saduritu 400-1541. Poskytovatelem je Synpo.

Spolek - Epispol

V průběhu roku 2003 uzavřel Spolek dvě smlouvy o poskytnutí půjčky společnosti Epispol na nákup licence na výrobu nízkomolekulární pryskyřice v částkách 750 tis.USD (19 241 tis. Kč) a 1 250 tis.USD (32 067 tis. Kč).

11. Jiné právní úkony

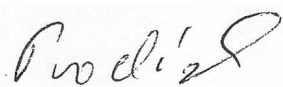
V průběhu účetního období nebyly ve prospěch osoby ovládající nebo osob ovládaných osobou ovládající učiněny žádné právní úkony mimo rámec běžných právních úkonů uskutečňovaných ovládající osobou v rámci výkonu jejich práv jako akcionáře ovládané osoby.

12. Ostatní opatření, jejich výhody a nevýhody

V průběhu účetního období nebyla v zájmu či na popud ovládající nebo osob ovládaných osobou ovládající ze strany ovládané osoby přijata či uskutečněna žádná jiná opatření mimo rámec běžných opatření uskutečňovaných ovládanou osobou ve vztahu k osobě ovládající jako akcionáři ovládané osoby.

Představenstvo prohlašuje, že ovládané osobě nevznikla z titulu uzavření výše uvedených smluv, výše uvedených jiných právních úkonů, ostatních opatření a poskytnutých plnění či přijatých protiplnění žádná újma.

V Ústí nad Labem 27. února 2004



Ing. Martin Procházka
místopředseda představenstva



Ing. Přemek Hlavnička
člen představenstva